

1. Acesse o sistema [SIGAA](#).
2. Caso você possua mais de um vínculo ativo, selecione o acesso de **CHEFIA/DIRETORIA**.

ESCOLHA SEU VÍNCULO PARA OPERAR O SISTEMA

Caro Usuário,

O sistema detectou que você possui mais de um vínculo ativo com a instituição.



Por favor, selecione o vínculo com o qual você deseja trabalhar nesta sessão.



Selecionar Vínculo

VÍNCULOS ENCONTRADOS (2)

ATIVOS

Vínculo	Identificador	Outras informações
 Servidor	268533	Lotação: NOME DO CAMPUS/CENTRO
 Chefia/Diretoria	268533	Unidade: NOME DO DEPARTAMENTO

3. Selecione o módulo “**Portal Coord. Graduação**”.



1. Acesse os menus: “Turmas”-> “Cadastrar Turmas em Lote”.

The image shows a screenshot of a web-based software interface. At the top, there is a navigation bar with several menu items: Matrículas, Atividades, Aluno, Turmas, Relatórios, Consultas, Página WEB, PPC, and Outros. The 'Turmas' menu is currently open, displaying a list of options. The option 'Cadastrar Turmas em Lote' is highlighted with a red rectangular box. Other options in the menu include 'Solicitar Abertura de Turmas Regulares', 'Solicitar Abertura de Turmas de Férias', 'Solicitar Abertura de Turmas de Reposição', 'Visualizar Solicitações de Abertura de Turmas Enviadas', 'Consultar Turmas', 'Alterar Turmas em Lote', 'Alterar/Remover Turma', 'Criar Turma Sem Solicitação', 'Transferir Alunos entre turmas', 'Criar Turma Sem Solicitação em Período Suplementar', 'Gerenciar Solicitações de Turmas', 'Cadastrar Programa de Componente', and 'Consultar Componentes com Programas Cadastrados'. The background of the interface shows a sidebar with sections like 'Não há notícias cadastradas', 'MATRÍCULAS ON-LINE PENDENTES DE...', 'TRANCAMENTOS PENDENTES DE ORIE...', and 'MATRICULAS EXTRAORDINÁRIAS PEN...', each with a sub-message indicating no pending items.

2. Selecione o curso e a matriz curricular que será utilizada e clique em “**Buscar**”.

SELECIONE OS CRITÉRIOS DE BUSCA

Curso: ★ BACHARELADO EM JORNALISMO/CCECADIRECAO - TERESINA - BACHARELADO ▼

Matriz Curricular: ★ BACHARELADO EM JORNALISMO - BACHARELADO - Presencial - M ▼

3. Clique no **[+]** para exibir as disciplinas do currículo.([marcação azul](#))

4. Selecione as disciplinas que deseja ofertar.([marcação verde](#))

5. Clique em “Adicionar componentes” para continuar.([marcação vermelha](#))

LISTA DE ESTRUTURAS CURRICULARES ENCONTRADAS (1)

Código	Ano-Período	Matriz Curricular
<input type="button" value="[-]"/>	19111M	2017.1 BACHARELADO EM JORNALISMO - Presencial - M

Optativos | Complementares | 1° | 2° | 3° | 4° | 5° | 6° | 7° | 8°

1° Nível Selecionar Todos do Nível

CCECAJO3596	SOCIOLOGIA GERAL E DA COMUNICAÇÃO - 60h	Presencial	<input checked="" type="checkbox"/>
CCECAJO3598	INTRODUÇÃO À COMUNICAÇÃO - 60h	Presencial	<input checked="" type="checkbox"/>
CCECAJO3599	FUNDAMENTOS DA FILOSOFIA - 60h	Presencial	<input checked="" type="checkbox"/>
CCECAJO7324	COMUNICAÇÃO E LÍNGUA PORTUGUESA - 90h	Presencial	<input checked="" type="checkbox"/>
CCECAJO7325	INTRODUÇÃO A PESQUISA EM COMUNICAÇÃO - 60h	Presencial	<input checked="" type="checkbox"/>

6. O formulário possui duas partes, na parte superior você deve selecionar o **tipo de turma**, o **período** e o **campus** no qual a turma pertence.

DADOS DA TURMA

DADOS GERAIS DAS TURMAS

Tipo das Turmas: * REGULAR ▼

Ano-Período: * 2023 - 2

Campus: * CAMPUS POETA TORQUATO NETO ▼

Observações ao Aluno: ?

7. Na segunda parte do formulário, você deve informar os dados de cada uma das disciplinas que está sendo ofertada, preencha os dados “**Capacidade de Alunos**” e “**Local**”.

CONFIRA OS DADOS DAS TURMAS

TURMAS A SEREM CRIADAS

[+] : Informar dados da turma 🗓️ : Adicionar Grade de Horários + : Adicionar Reservas em Turma 👤 : Adicionar Docentes


Turma	Horário	Local	Docentes	CH Aula
[-] CCECAJ03596 - SOCIOLOGIA GERAL E DA COMUNICAÇÃO - 60h Período da Turma: * de 08/01/2024 🗓️ até 14/04/2024 🗓️ Capacidade de Alunos: * 30 Reservas [0] + Deseja adicionar mais uma turma para esse componente?	Expressão do horário: <input type="text"/>	Local: * CCECA	A DEFINIR DOCENTE Docentes [0] 👤	60
[+] CCECAJ03598 - INTRODUÇÃO À COMUNICAÇÃO - 60h			A DEFINIR DOCENTE	60
[+] CCECAJ03599 - FUNDAMENTOS DA FILOSOFIA - 60h			A DEFINIR DOCENTE	60
[+] CCECAJ07324 - COMUNICAÇÃO E LÍNGUA PORTUGUESA - 90h			A DEFINIR DOCENTE	90
[+] CCECAJ07325 - INTRODUÇÃO A PESQUISA EM COMUNICAÇÃO - 60h			A DEFINIR DOCENTE	60

<< Voltar Cancelar Próximo Passo >>

8. Para cadastrar o horário, clique no ícone :




HORÁRIO DA TURMA


GRADE DE HORÁRIOS

Expressão do Horário: 

HORÁRIOS	DOM	SEG	TER	QUA	QUI	SEX	SÁB
07:00 - 08:00	<input type="checkbox"/>	<input type="checkbox"/>	<input type="checkbox"/>	<input type="checkbox"/>	<input type="checkbox"/>	<input type="checkbox"/>	<input type="checkbox"/>
08:00 - 09:00	<input type="checkbox"/>	<input checked="" type="checkbox"/>	<input checked="" type="checkbox"/>	<input type="checkbox"/>	<input type="checkbox"/>	<input type="checkbox"/>	<input type="checkbox"/>
09:00 - 10:00	<input type="checkbox"/>	<input checked="" type="checkbox"/>	<input checked="" type="checkbox"/>	<input type="checkbox"/>	<input type="checkbox"/>	<input type="checkbox"/>	<input type="checkbox"/>
10:00 - 11:00	<input type="checkbox"/>	<input type="checkbox"/>	<input type="checkbox"/>	<input type="checkbox"/>	<input type="checkbox"/>	<input type="checkbox"/>	<input type="checkbox"/>
11:00 - 12:00	<input type="checkbox"/>	<input type="checkbox"/>	<input type="checkbox"/>	<input type="checkbox"/>	<input type="checkbox"/>	<input type="checkbox"/>	<input type="checkbox"/>
12:00 - 13:00	<input type="checkbox"/>	<input type="checkbox"/>	<input type="checkbox"/>	<input type="checkbox"/>	<input type="checkbox"/>	<input type="checkbox"/>	<input type="checkbox"/>
13:00 - 14:00	<input type="checkbox"/>	<input type="checkbox"/>	<input type="checkbox"/>	<input type="checkbox"/>	<input type="checkbox"/>	<input type="checkbox"/>	<input type="checkbox"/>
14:00 - 15:00	<input type="checkbox"/>	<input type="checkbox"/>	<input type="checkbox"/>	<input type="checkbox"/>	<input type="checkbox"/>	<input type="checkbox"/>	<input type="checkbox"/>
15:00 - 16:00	<input type="checkbox"/>	<input type="checkbox"/>	<input type="checkbox"/>	<input type="checkbox"/>	<input type="checkbox"/>	<input type="checkbox"/>	<input type="checkbox"/>
16:00 - 17:00	<input type="checkbox"/>	<input type="checkbox"/>	<input type="checkbox"/>	<input type="checkbox"/>	<input type="checkbox"/>	<input type="checkbox"/>	<input type="checkbox"/>
17:00 - 18:00	<input type="checkbox"/>	<input type="checkbox"/>	<input type="checkbox"/>	<input type="checkbox"/>	<input type="checkbox"/>	<input type="checkbox"/>	<input type="checkbox"/>
18:00 - 19:00	<input type="checkbox"/>	<input type="checkbox"/>	<input type="checkbox"/>	<input type="checkbox"/>	<input type="checkbox"/>	<input type="checkbox"/>	<input type="checkbox"/>
19:00 - 20:00	<input type="checkbox"/>	<input type="checkbox"/>	<input type="checkbox"/>	<input type="checkbox"/>	<input type="checkbox"/>	<input type="checkbox"/>	<input type="checkbox"/>
20:00 - 21:00	<input type="checkbox"/>	<input type="checkbox"/>	<input type="checkbox"/>	<input type="checkbox"/>	<input type="checkbox"/>	<input type="checkbox"/>	<input type="checkbox"/>
21:00 - 22:00	<input type="checkbox"/>	<input type="checkbox"/>	<input type="checkbox"/>	<input type="checkbox"/>	<input type="checkbox"/>	<input type="checkbox"/>	<input type="checkbox"/>
22:00 - 23:00	<input type="checkbox"/>	<input type="checkbox"/>	<input type="checkbox"/>	<input type="checkbox"/>	<input type="checkbox"/>	<input type="checkbox"/>	<input type="checkbox"/>

DATAS DA TURMA

Início-Fim:   

93 % 

9. Selecione os horários da aula, e clique em **“Concluir”**.

10. Você retornará a lista de turmas, o horário será exibido (no exemplo que utilizamos **23M23**):

DADOS DA TURMA

DADOS GERAIS DAS TURMAS

Tipo das Turmas: ★ REGULAR ▼

Ano-Período: ★ 2023 - 2


Campus: ★ CAMPUS POETA TORQUATO NETO ▼

Observações ao Aluno:

CONFIRA OS DADOS DAS TURMAS

TURMAS A SEREM CRIADAS

[+] : Informar dados da turma 🗓️ : Adicionar Grade de Horários + : Adicionar Reservas em Turma 👤 : Adicionar Docentes

Turma	Horário	Local	Docentes	CH Aula
[-] CCECAJO3596 - SOCIOLOGIA GERAL E DA COMUNICAÇÃO - 60h Período da Turma: ★ de 08/01/2024 🗓️ até 14/04/2024 🗓️ Capacidade de Alunos: ★ 30 Reservas [0] + Deseja adicionar mais uma turma para esse componente?	23M23	CCECA	A DEFINIR DOCENTE Expressão do horário: ★ <input type="text"/> ? Local: ★ CCECA Docentes [0] 	60
[+] CCECAJO3598 - INTRODUÇÃO À COMUNICAÇÃO - 60h			A DEFINIR DOCENTE	60
[+] CCECAJO3599 - FUNDAMENTOS DA FILOSOFIA - 60h			A DEFINIR DOCENTE	60
[+] CCECAJO7324 - COMUNICAÇÃO E LÍNGUA PORTUGUESA - 90h			A DEFINIR DOCENTE	90
[+] CCECAJO7325 - INTRODUÇÃO A PESQUISA EM COMUNICAÇÃO - 60h			A DEFINIR DOCENTE	60

<< Voltar Cancelar Próximo Passo >>

11. Agora será necessário configurar o Docente, clique em .

12. Selecione um Docente, preencha a CH da disciplina, e selecione quais horários pertencem ao professor.

DOCENTES

Docente: ★ Todos da UESPI Somente da minha unidade Somente externos


Carga Horária: ★ h

Período: ★ a

Período	Domingo	Segunda	Terça	Quarta	Quinta	Sexta	Sábado
de 08/01/2024 a 14/04/2024		<input checked="" type="checkbox"/> 2M2 <input checked="" type="checkbox"/> 2M3	<input checked="" type="checkbox"/> 3M2 <input checked="" type="checkbox"/> 3M3				

13. Após clicar em Adicionar, o professor será adicionado na parte inferior do formulário.

DOCENTES

Docente	CH
<input type="text" value="██████████"/>	23M23 (08/01/2024 - 14/04/2024) <input type="text" value="60"/> h 

14. Clique em “**Voltar**”.

15. Você deve repetir o procedimento para **todas** as disciplinas que estão sendo ofertadas.

CONFIRA OS DADOS DAS TURMAS					
TURMAS A SEREM CRIADAS					
[+] : Informar dados da turma		[📅] : Adicionar Grade de Horários		[+] : Adicionar Reservas em Turma	[👤] : Adicionar Docentes
Turma	Horário	Local	Docentes	CH Aula	
[+] CCECAJ03596 - SOCIOLOGIA GERAL E DA COMUNICAÇÃO - 60h	23M23	CCECA	[REDACTED]	60	
[+] CCECAJ03598 - INTRODUÇÃO À COMUNICAÇÃO - 60h			A DEFINIR DOCENTE	60	
[+] CCECAJ03599 - FUNDAMENTOS DA FILOSOFIA - 60h			A DEFINIR DOCENTE	60	
[+] CCECAJ07324 - COMUNICAÇÃO E LÍNGUA PORTUGUESA - 90h			A DEFINIR DOCENTE	90	
[+] CCECAJ07325 - INTRODUÇÃO A PESQUISA EM COMUNICAÇÃO - 60h			A DEFINIR DOCENTE	60	

<< Voltar Cancelar Próximo Passo >>

16. Após a configuração de **todas** as ofertas, clique em “**Próximo Passo**”.

17. Será exibido uma tela com os dados das ofertas para verificação. Após verificar, clique em “**Confirmar**”.

CONFIRA OS DADOS DAS TURMAS ANTES DE CONFIRMAR A OPERAÇÃO						
Tipo Das Turmas: REGULAR						
Campus: CAMPUS POETA TORQUATO NETO						
Ano-Período 2023-2						
Período Letivo: 08/01/2024 até 14/04/2024						
Observações ao Aluno:						
TURMAS A SEREM CRIADAS						
[+] : Visualizar Subturmas						
Código	Turma	Horário	Local	Capacidade	CH Aula	
-	CCECAJ03596 - SOCIOLOGIA GERAL E DA COMUNICAÇÃO - 60h Docentes: [REDACTED]	23M23	CCECA	30	60	
-	CCECAJ03598 - INTRODUÇÃO À COMUNICAÇÃO - 60h Docentes: [REDACTED]		CCECA	30	60	
-	CCECAJ03599 - FUNDAMENTOS DA FILOSOFIA - 60h Docentes: [REDACTED]		CCECA	30	60	
-	CCECAJ07324 - COMUNICAÇÃO E LÍNGUA PORTUGUESA - 90h Docentes: [REDACTED]		CCECA	30	90	
-	CCECAJ07325 - INTRODUÇÃO A PESQUISA EM COMUNICAÇÃO - 60h Docentes: [REDACTED]		CCECA	30	60	

Confirmar << Voltar Cancelar

18. Você irá receber uma confirmação da operação:



• **Operação realizada com sucesso!**