

1. Acesse o sistema [SIGAA](#).
2. Caso você possua mais de um vínculo ativo, selecione o acesso de **CHEFIA/DIRETORIA**.

ESCOLHA SEU VÍNCULO PARA OPERAR O SISTEMA

Caro Usuário,

O sistema detectou que você possui mais de um vínculo ativo com a instituição.



Por favor, selecione o vínculo com o qual você deseja trabalhar nesta sessão.



Selecionar Vínculo

VÍNCULOS ENCONTRADOS (2)

ATIVOS

Vínculo	Identificador	Outras informações
 Servidor	268533	Lotação: NOME DO CAMPUS/CENTRO
 Chefia/Diretoria	268533	Unidade: NOME DO DEPARTAMENTO

3. Selecione o módulo “**Portal do Docente**”.

PORTAIS		
 Portal do Docente	 Portal do Discente	 Portal Coord. Lato Sensu
 Portal Coord. Stricto Sensu	 Portal Coord. Graduação	 Portal Coord. Polo
 Portal do Tutor	 Portal do Professor Mediador	 CPDI
 Portal da Reitoria	 Relatórios de Gestão	 Portal do Concedente de estágio
 Portal Coord. Ensino Rede	 Portal do Familiar	

4. Acesse o menu **Chefia** -> **Autorizações** -> **Autorizar Projetos de Ensino**.

The screenshot shows a navigation menu with the following items: Ensino, Chefia, Pesquisa, Extensão, Ações Integradas, Convênios, Biblioteca, Produção Intelectual, Ambientes Virtuais, and Outros. The 'Chefia' menu is open, showing a sub-menu with 'Autorizações', 'PPC', and 'Turmas'. The 'Autorizações' sub-menu is also open, showing the following options: 'Autorizar Projetos de Ensino', 'Autorizar Ações de Extensão', 'Autorizar Grupo de Pesquisa', and 'Validar Relatórios de Ações de Extensão'. On the right side of the page, there is a user profile section with a silhouette icon and links for 'Minhas Mensagens', 'Trocar Foto', 'Editar Dados do Site Pessoal do Docente', and 'Ver Agenda das Turmas'.

5. Serão exibidos todos os projetos cadastrados por professores.

The screenshot shows the 'PORTAL DO DOCENTE > AUTORIZAÇÃO DE PROPOSTAS DE PROJETO DE ENSINO' page. At the top, there are three icons with labels: a magnifying glass for 'Visualizar Projeto', a green plus sign for 'Analisar Projeto', and a printer icon for 'Re-imprimir Recibo'. Below this is a dark blue header with the text 'LISTA DE TODOS OS PROJETOS DE ENSINO AGUARDANDO SUA AUTORIZAÇÃO'. The main content is a table with the following structure:

Ano	Título	Analisado Em	Autorizado
2023	NOME DA DISCIPLINA - NOME DO PROFESSOR	NÃO ANALISADO	 

6. Utilize o botão  do projeto para visualizar os detalhes da proposta.
- Preste atenção no campo **Bolsas Solicitadas**, que se refere a quantidade de **vagas remuneradas**.

VISUALIZAÇÃO DO PROJETO DE ENSINO

DADOS DO PROJETO DE ENSINO	
Título do Projeto:	NOME DA DISCIPLINA - NOME DO ORIENTADOR
Tipo de Projeto:	PROJETO DE MONITORIA
Ano de Referência:	2023
Data de Início:	16/08/2023
Data de Fim:	21/11/2023
Edital:	CHAMADA INTERNA PROGRAMA DE MONITORIAS REMUNERADAS E NÃO REMUNERADAS (MONITORIA)
Bolsas Solicitadas:	1
Coordenador(a):	NOME DO ORIENTADOR
E-Mail do Projeto:	desenv@esig.com.br
Centro:	CENTRO DE TECNOLOGIA E URBANISMO - CTU
Situação:	AGUARDANDO AUTORIZAÇÃO DOS DEPARTAMENTOS

- Também estarão disponíveis informações sobre o professor, carga horária, disciplina.

COMPONENTES CURRICULARES E PLANOS DE TRABALHO

Componente Curricular: CTUCO1602 - ESTRUTURA DE DADOS I

Previsão de Oferta: 1º Período Letivo

Carga-horária semanal destinada ao projeto:

4

Atividades desenvolvidas pelo monitor:

ACOMPANHAMENTO DA MONITORIA - 2023.1

Avaliação do Monitor:

AVALIAÇÃO DA MONITORIA - 2023.1

DOCENTES ENVOLVIDOS NO PROJETO

Docente	Vínculo	Data Início	Data Fim
111111 - NOME DO PROFESSOR	COORDENADOR(A)	16/08/2023	21/11/2023

- Retornando a listagem de projetos, clique em  para iniciar a análise do projeto.

ANÁLISE DO PROJETO DE ENSINO

DETALHES DO PROJETO DE ENSINO

Ano - Título: 2023 - NOME DA DISCIPLINA - NOME DO PROFESSOR
Coordenador(a): NOME DO ORIENTADOR
Resumo: MONITORIA DE ESTRUTURA DE DADOS I - 2023.1

PARECER

Autorizar Projeto de Ensino: Sim Não

Tipo de Autorização: * -- SELECIONE --

Data da Reunião: *

- Selecione **SIM/NÃO**, se o projeto for **APROVADO** marque o **TIPO DE AUTORIZAÇÃO**, juntamente com a **DATA DA REUNIÃO**, caso contrário, deixe os em branco.











9. Será exibido um recibo da avaliação do projeto.

Recibo de Autorização do Projeto de Ensino

Número Recibo: 1120341
Título do Projeto: NOME DA DISCIPLINA - NOME DO ORIENTADOR
Edital: (CHAMADA INTERNA PROGRAMA DE MONITORIAS REMUNERADAS E NÃO REMUNERADAS)
Situação: AGUARDANDO DISTRIBUIÇÃO DO PROJETO
Resumo do Projeto:
NÃO REMUNERADA

LISTA DE DEPARTAMENTOS ENVOLVIDOS NA AUTORIZAÇÃO DO PROJETO		
Departamento	Data Autorização	Situação
COORDENAÇÃO DE CIÊNCIA DA COMPUTAÇÃO - CTU	04/08/2023 13:02:24	Autorizado

10. Clique em **Voltar** para retornar à lista de projetos.

LISTA DE TODOS OS PROJETOS DE ENSINO AGUARDANDO SUA AUTORIZAÇÃO				
Ano	Título	Analisado Em	Autorizado	
2023	SISTEMAS OPERACIONAIS - NOME DO PROFESSOR	04/08/2023 13:00:49	SIM	 
2023	REDES DE COMPUTADORES - NOME DO ORIENTADOR	04/08/2023 13:02:24	SIM	 
2023	MATEMÁTICA APLICADA A COMPUTAÇÃO - NOME DO ORIENTADOR	04/08/2023 13:03:25	NÃO	 
2023	LOGICA DE PROGRAMAÇÃO - NOME DO PROFESSOR	04/08/2023 13:04:06	SIM	 
2023	ESTRUTURA DE DADOS - NOME DO PROFESSOR	NÃO ANALISADO		 

11. Você pode rever os projetos autorizados/negados, além de avaliar novos projetos.