



PORTAL DO DOCENTE UESPI

TÓPICOS DE AULA



TÓPICOS DE AULA

No **Portal do Docente**, acessar a turma em que deseja realizar as configurações

Ensino Pesquisa Extensão Ações Integradas Convênios Biblioteca Produção Intelectual Ambientes Virtuais Outros

Não há notícias cadastradas.

MINHAS TURMAS NO SEMESTRE

Componente Curricular	Ch Total / CHD*	Horário	Alunos**
GRADUAÇÃO			
CTUCO1602 - ESTRUTURA DE DADOS I - T01 (ABERTA)			
2023.1 Local: -	60 / 60	6T2345	0 / 35
CTUCO1388 - TRABALHO DE CONCLUSÃO DE CURSO I - T01 (ABERTA)			
2023.1 Local: a definir	60 / 60	4T23 5T45	0 / 35

[Ver Agenda das Turmas](#) | [Grade de Horários](#) | [Ver turmas anteriores](#)

* Total de Ch Total da Disciplina / Sua carga horária dedicada na turma ou subturma
** Total de alunos matriculados / Capacidade da turma
*** A turma possui horário flexível e o horário exibido é da semana atual.

Minhas Mensagens

Trocar Foto

Editar Dados do Site Pessoal do Docente

Ver Agenda das Turmas

Sua página pessoal na UESPI:
<http://www.docente.uespi.br/268427>

Ofícios Eletrônicos Fórum Docente

Regulamento dos Cursos de Graduação

Calendário Universitário

Dados Pessoais

Classificação: 268427

TÓPICOS DE AULA

Para cadastrar os Tópicos de Aula, acessar a funcionalidade **Tópicos de Aula**



Menu Turma Virtual

- Turma
- Principal
- Tópicos de Aula**
- Plano de Curso
- Conteúdo Programado
- Participantes

Turma Virtual!

Ampliando os horizontes da Sala de Aula!

Caro Professor,

A Turma Virtual é uma ferramenta de ensino complementar que o SIGAA coloca a disposição dos docentes e discentes da UESPI. Ela encontra-se nos Portais do Docente e do Discente, permitindo o intercâmbio virtual de informações entre alunos e docente de uma turma.

Para que alunos e docentes acessem a turma virtual basta que cliquem sobre o link da turma desejada nos seus portais. Alunos e docentes só

Andamento das Aulas

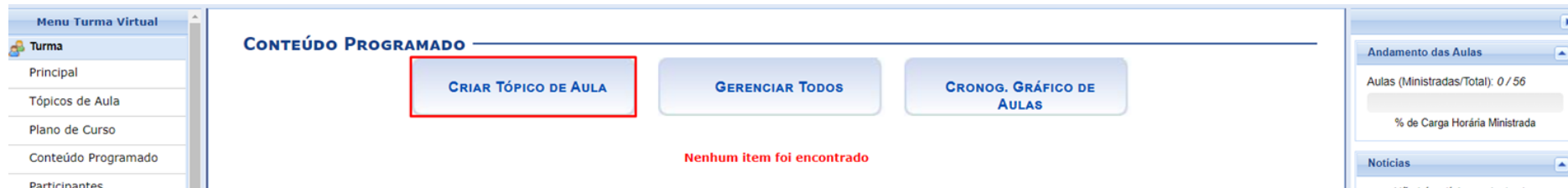
Aulas (Ministradas>Total): 0 / 56

% de Carga Horária Ministrada

Noticias

Não há notícias cadastradas

Em seguida, clicar em **Criar Tópico de Aula**



Menu Turma Virtual

- Turma
- Principal
- Tópicos de Aula**
- Plano de Curso
- Conteúdo Programado
- Participantes

CONTEÚDO PROGRAMADO

CRIAR TÓPICO DE AULA **GERENCIAR TODOS** **CRONOG. GRÁFICO DE AULAS**

Nenhum item foi encontrado

Andamento das Aulas

Aulas (Ministradas>Total): 0 / 56

% de Carga Horária Ministrada

Noticias

Não há notícias cadastradas

TÓPICOS DE AULA

Selecionar o dia da aula para a qual deseja cadastrar aquele tópico/conteúdo. Pode ser selecionada apenas uma data ou um intervalo, caso seja necessário

Menu Turma Virtual

- Turma
- Principal
- Tópicos de Aula
- Plano de Curso
- Conteúdo Programado
- Participantes
- Visualizar Programa
- Fóruns
- Notícias
- Registrar Aula Extra
- Visualizar como Aluno

NOVO TÓPICO

É possível definir um Tópico de Aula como **visível** ou não. Caso ele seja definido como visível, será visto pelos discentes normalmente, porém caso o mesmo seja definido como **não visível** ele **não** irá aparecer para os discentes. Os tópicos não visíveis irão aparecer para você normalmente, em uma lista separada, abaixo dos tópicos visíveis. A visibilidade de um tópico pode ser modificada sempre que desejar, para isso basta clicar em "Editar Tópico de Aula".

Data Inicial: * Sex, 18 de Agosto de 2023

Data Final: * Sex, 18 de Agosto de 2023

Descrição: * Aula 1

Cor de fundo: Remover Cor ?

Conteúdo para a Aula 1

Conteúdo:

Tópico Pai: -- NENHUM --

Criar em: CTUCO1602 - ESTRUTURA DE DADOS I (60h) - Turma: 01 (2023.1) CTUCO1388 - TRABALHO DE CONCLUSÃO DE CURSO I (60h) - Turma: 01 (2023.1)

Visível: * Sim

Cancelar Aula: (Os discentes serão notificados por e-mail) ?

Docente(s): * MAURICIO REGO MOTA DA ROCHA

Ao final, clique em **Cadastrar** para confirmar o cadastro do tópico de aula


Cadastrar << Voltar Cancelar

Red arrows in the original image point to the following fields:

- Dias de aula para os quais o tópico será cadastrado (pointing to the date range)
- Título do tópico de aula (pointing to the description field)
- Conteúdo que será ministrado no tópico (pointing to the content editor)
- Poderão ser selecionadas todas as turmas que o docente ministra. Assim, o tópico de aula será cadastrada em cada turma selecionada. (pointing to the 'Criar em' dropdown)
- Indica se o tópico ficará visível para os alunos (pointing to the 'Visível' dropdown)
- Essa opção não deverá ser marcada de início, pois cancelará a aula. Caso o docente deseje cancelar este tópico mais a frente, poderá editar este cadastro e selecionar esta opção. (pointing to the 'Cancelar Aula' checkbox)

TÓPICOS DE AULA

Após os cadastros, os tópicos de aula serão listados na **Página Principal** da turma

Menu Turma Virtual	
 Turma	
Principal	
Tópicos de Aula	
Plano de Curso	
Conteúdo Programado	
Participantes	
Visualizar Programa	
Fóruns	

Aula 1 (18/08/2023 - 18/08/2023) Conteúdo para a Aula 1
Aula 2 (25/08/2023 - 25/08/2023) Conteúdo para a Aula 2
Aula 3 (01/09/2023 - 01/09/2023) Conteúdo para a Aula 3

Andamento das Aulas
Aulas (Ministradas/Totais): 0 / 56
% de Carga Horária Ministrada
Notícias
Não há notícias cadastradas
Enquete
Nenhuma enquete encontrada

TÓPICOS DE AULA

Os tópicos de aula ainda poderão ser cadastrados na funcionalidade **Conteúdo Programado**, porém, nesta opção, será cadastrado apenas o título do tópico

Menu Turma Virtual












- Turma
 - Principal
 - Tópicos de Aula
 - Plano de Curso
 - Conteúdo Programado**
 - Participantes
 - Visualizar Programa
 - Fóruns
 - Notícias
 - Registrar Aula Extra
 - Visualizar como Aluno
- Alunos
- Diário Eletrônico
- Materiais
- Atividades
- Configurações
- Estatística
- Ajuda

GERENCIAR TODOS OS TÓPICOS DE AULA

Utilize esta tela para criar tópicos nos dias de aula desta turma ou renomear os tópicos de aula existentes.

- Caso não queira cadastrar um tópico em um dia, simplesmente deixe o campo de texto referente àquele dia em branco.
- Para alterar o título de um tópico de aula, altere o valor do campo de texto referente ao mesmo. (Apagar o título de um tópico de aula não o deletará)
- Para indicar que um tópico de aula durará mais do que um dia de aula, simplesmente associe o tópico imediatamente abaixo do mesmo. Desta forma, o tópico iniciará na data inicial do principal e finalizará na data final do último tópico associado a ele.
- Ao final de tudo, clique em "Cadastrar" para salvar as modificações.

 : Associar ao tópico anterior  : Desassociar do tópico anterior

Início	Fim		Descrição
18/08/2023	18/08/2023		<input type="text" value="Aula 1"/>
25/08/2023	25/08/2023		<input type="text" value="Aula 2"/>
01/09/2023	01/09/2023		<input type="text" value="Aula 3"/>
08/09/2023	08/09/2023		<input type="text" value="Aula 4"/>
15/09/2023	15/09/2023		<input type="text" value="Aula 5"/>
22/09/2023	22/09/2023		<input type="text"/>
29/09/2023	29/09/2023		<input type="text"/>
06/10/2023	06/10/2023		<input type="text"/>
13/10/2023	13/10/2023		<input type="text"/>
20/10/2023	20/10/2023		<input type="text"/>
27/10/2023	27/10/2023		<input type="text"/>
03/11/2023	03/11/2023		<input type="text"/>
10/11/2023	10/11/2023		<input type="text"/>
17/11/2023	17/11/2023		<input type="text"/>

← Em cada data, poderá ser criado um novo tópico ou alterado o nome de algum que já foi criado anteriormente

Ao final, clique em cadastrar para confirmar o cadastro dos tópicos

<< Voltar Cancelar

TÓPICOS DE AULA

Para inserir arquivos em um tópico de aula, deverá acessar a funcionalidade **Inserir Arquivos na Turma**

The screenshot displays a virtual classroom interface. On the left is a 'Menu Turma Virtual' sidebar with the following items: Turma, Alunos, Diário Eletrônico, Materiais (with sub-items: Conteúdo/Página web, Porta-Arquivos, and Inserir Arquivos na Turma, which is highlighted with a red box), Referências, Vídeos, Atividades, Configurações, Estatística, and Ajuda. The main area shows a list of five lessons:

- Aula 1 (18/08/2023 - 18/08/2023)**
Conteúdo para a Aula 1
- Aula 2 (25/08/2023 - 25/08/2023)**
Conteúdo para a Aula 2
- Aula 3 (01/09/2023 - 01/09/2023)**
Conteúdo para a Aula 3
- Aula 4 (08/09/2023 - 08/09/2023)**
- Aula 5 (15/09/2023 - 15/09/2023)**

On the right side, there is a sidebar with three sections:

- Andamento das Aulas**: Shows 'Aulas (Ministradas/Total): 0 / 56' and a progress bar for '% de Carga Horária Ministrada'.
- Notícias**: Displays 'Não há notícias cadastradas'.
- Enquete**: Displays 'Nenhuma enquete encontrada'.
- Atividades**: Lists recent activities: '03/08 Novo Tópico de Aula: Aula 3', '03/08 Novo Tópico de Aula: Aula 2', and '03/08 Novo Tópico de Aula: Aula 1'.

TÓPICOS DE AULA

Para inserir arquivos em um tópico de aula, deverá acessar a funcionalidade **Inserir Arquivos na Turma**

Menu Turma Virtual

- Turma
- Alunos
- Diário Eletrônico
- Materiais**
 - Conteúdo/Página web
 - Porta-Arquivos
 - Inserir Arquivos na Turma
 - Referências
 - Vídeos
- Atividades
- Configurações
- Estatística
- Ajuda

INSERIR ARQUIVOS NO PORTA-ARQUIVOS

Caro(a) docente,
Nesse cadastro é possível associar mais de um arquivo à turma de uma única vez. Para isso, será necessário preencher os dados do formulário abaixo, selecionar o arquivo e clicar no botão "Adicionar". Após adicionar todos os arquivos, clique no botão "Enviar Arquivos" para finalizar a operação.

DADOS GERAIS DOS ARQUIVOS

Pasta: * ← Será criada uma pasta para cada disciplina (Pasta do seu porta-arquivos onde o arquivo deverá ser salvo.) [Criar Nova Pasta](#)

ARQUIVOS

Tópico de Aula: * ← Selecione o tópico de aula para o qual deseja inserir os arquivos (O Tópico de Aula ao qual o arquivo será associado.)

Nome: ← Insira um nome para o arquivo, caso desejado (Nome que será visto pelos discentes na página principal da Turma Virtual. Se nenhum nome for informado, será utilizado o nome do arquivo.)

Descrição: ← Insira uma descrição para o arquivo, caso desejado (Breve descrição do arquivo. Não obrigatório.)

← Anexe o arquivo (Selecione os arquivos a serem enviados para a Turma Virtual. Tamanho máximo: 50 MB)

← Após anexar o arquivo, clique em Adicionar

Nenhum arquivo adicionado.

DADOS FINAIS DOS ARQUIVOS

Crear em: * CTUCO1602 - ESTRUTURA DE DADOS I (60h) - Turma: 01 (2023.1) CTUCO1388 - TRABALHO DE CONCLUSÃO DE CURSO I (60h) - Turma: 01 (2023.1)

Notificação: ← Ao selecionar essa opção, os alunos serão informados, via email, que um novo arquivo foi inserido nesta turma

Ao final, clique em [Enviar Arquivos](#)

TÓPICOS DE AULA

Para inserir arquivos em um tópico de aula, deverá acessar a funcionalidade **Inserir Arquivos na Turma**

Menu Turma Virtual

- Turma
- Alunos
- Diário Eletrônico
- Materiais**
 - Conteúdo/Página web
 - Porta-Arquivos
 - Inserir Arquivos na Turma
 - Referências
 - Vídeos
- Atividades
- Configurações
- Estatística
- Ajuda

INSERIR ARQUIVOS NO PORTA-ARQUIVOS

Caro(a) docente,
Nesse cadastro é possível associar mais de um arquivo à turma de uma única vez. Para isso, será necessário preencher os dados do formulário abaixo, selecionar o arquivo e clicar no botão "Adicionar". Após adicionar todos os arquivos, clique no botão "Enviar Arquivos" para finalizar a operação.

DADOS GERAIS DOS ARQUIVOS

Pasta: * (Pasta do seu porta-arquivos onde o arquivo deverá ser salvo.) [Criar Nova Pasta](#)

ARQUIVOS

Tópico de Aula: * (O Tópico de Aula ao qual o arquivo será associado.)

Nome: (Nome que será visto pelos discentes na página principal da Turma Virtual. Se nenhum nome for informado, será utilizado o nome do arquivo.)

Descrição: (Breve descrição do arquivo. Não obrigatório.)

(Selecione os arquivos a serem enviados para a Turma Virtual. Tamanho máximo: 50 MB)

Nenhum arquivo adicionado.

DADOS FINAIS DOS ARQUIVOS

CTUCO1602 - ESTRUTURA DE DADOS I (60h) - Turma: 01 (2023.1)

Criar em: * CTUCO1388 - TRABALHO DE CONCLUSÃO DE CURSO I (60h) - Turma: 01 (2023.1)

Notificação:

TÓPICOS DE AULA

Para inserir arquivos em um tópico de aula, deverá acessar a funcionalidade **Inserir Arquivos na Turma**

Menu Turma Virtual

- Turma
- Alunos
- Diário Eletrônico
- Materiais
 - Conteúdo/Página web
 - Porta-Arquivos
 - Inserir Arquivos na Turma
 - Referências
 - Vídeos
- Atividades
- Configurações
- Estatística
- Ajuda

INSERIR ARQUIVOS NO PORTA-ARQUIVOS

Caro(a) docente,
Nesse cadastro é possível associar mais de um arquivo à turma de uma única vez. Para isso, será necessário preencher os dados do formulário abaixo, selecionar o arquivo e clicar no botão "Adicionar". Após adicionar todos os arquivos, clique no botão "Enviar Arquivos" para finalizar a operação.

DADOS GERAIS DOS ARQUIVOS

Pasta: * [Criar Nova Pasta](#)
(Pasta do seu porta-arquivos onde o arquivo deverá ser salvo.)

ARQUIVOS

Tópico de Aula: *
(O Tópico de Aula ao qual o arquivo será associado.)

Nome:
(Nome que será visto pelos discentes na página principal da Turma Virtual. Se nenhum nome for informado, será utilizado o nome do arquivo.)

Descrição:
(Breve descrição do arquivo. Não obrigatório.)

(Selecione os arquivos a serem enviados para a Turma Virtual. Tamanho máximo: 50 MB)

Nome	Aula	
Material Aula 1	Aula 1	<input type="button" value="X"/>

DADOS FINAIS DOS ARQUIVOS

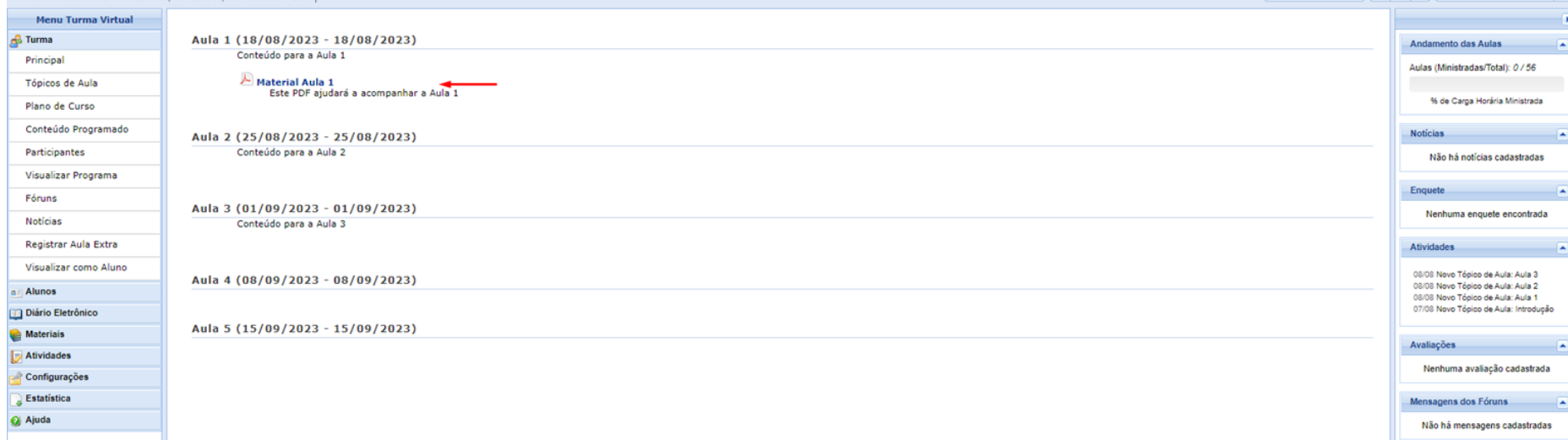
CTUCO1602 - ESTRUTURA DE DADOS I (60h) - Turma: 01 (2023.1)

Criar em: * CTUCO1388 - TRABALHO DE CONCLUSÃO DE CURSO I (60h) - Turma: 01 (2023.1)

Notificação:

TÓPICOS DE AULA

Para inserir arquivos em um tópico de aula, deverá acessar a funcionalidade **Inserir Arquivos na Turma**



The screenshot displays a virtual classroom interface. On the left is a sidebar titled "Menu Turma Virtual" with the following options: Turma, Principal, Tópicos de Aula, Plano de Curso, Conteúdo Programado, Participantes, Visualizar Programa, Fóruns, Notícias, Registrar Aula Extra, Visualizar como Aluno, Alunos, Diário Eletrônico, Materiais, Atividades, Configurações, Estatística, and Ajuda. The main area shows a list of lessons:

- Aula 1 (18/08/2023 - 18/08/2023)**
Conteúdo para a Aula 1
Material Aula 1
Este PDF ajudará a acompanhar a Aula 1
- Aula 2 (25/08/2023 - 25/08/2023)**
Conteúdo para a Aula 2
- Aula 3 (01/09/2023 - 01/09/2023)**
Conteúdo para a Aula 3
- Aula 4 (08/09/2023 - 08/09/2023)**
- Aula 5 (15/09/2023 - 15/09/2023)**

On the right side, there is a sidebar with the following sections:

- Andamento das Aulas**
Aulas (Ministradas/Total): 0 / 56
% de Carga Horária Ministrada
- Notícias**
Não há notícias cadastradas
- Enquete**
Nenhuma enquete encontrada
- Atividades**
08/08 Novo Tópico de Aula: Aula 3
08/08 Novo Tópico de Aula: Aula 2
08/08 Novo Tópico de Aula: Aula 1
07/08 Novo Tópico de Aula: Introdução
- Avaliações**
Nenhuma avaliação cadastrada
- Mensagens dos Fóruns**
Não há mensagens cadastradas

PLANO DE CURSO



PLANO DE CURSO

Para cadastrar o Plano de curso, clique em **Plano de Curso**

The screenshot displays a web interface for managing a virtual course. On the left, a sidebar menu titled "Menu Turma Virtual" contains several options, with "Plano de Curso" highlighted by a red rectangle. The main content area lists five lessons, each with a title, dates, and a description. Lesson 1 includes a link to "Material Aula 1". On the right, a vertical sidebar shows various course metrics and status indicators, such as "Andamento das Aulas" (0/56), "Notícias", "Enquete", "Atividades", "Avaliações", and "Mensagens dos Fóruns".

Menu Turma Virtual	Conteúdo
Turma	
Principal	
Tópicos de Aula	
Plano de Curso	
Conteúdo Programado	
Participantes	
Visualizar Programa	
Fóruns	
Notícias	
Registrar Aula Extra	
Visualizar como Aluno	
Alunos	
Diário Eletrônico	
Materiais	
Atividades	
Configurações	
Estatística	
Ajuda	

Aula	Datas	Conteúdo
Aula 1	18/08/2023 - 18/08/2023	Conteúdo para a Aula 1 Material Aula 1 Este PDF ajudará a acompanhar a Aula 1
Aula 2	25/08/2023 - 25/08/2023	Conteúdo para a Aula 2
Aula 3	01/09/2023 - 01/09/2023	Conteúdo para a Aula 3
Aula 4	08/09/2023 - 08/09/2023	
Aula 5	15/09/2023 - 15/09/2023	

Métricas e Status	Valor
Andamento das Aulas	Aulas (Ministradas/Total): 0 / 56 % de Carga Horária Ministrada
Notícias	Não há notícias cadastradas
Enquete	Nenhuma enquete encontrada
Atividades	08/08 Novo Tópico de Aula: Aula 3 08/08 Novo Tópico de Aula: Aula 2 08/08 Novo Tópico de Aula: Aula 1 07/08 Novo Tópico de Aula: Introdução
Avaliações	Nenhuma avaliação cadastrada
Mensagens dos Fóruns	Não há mensagens cadastradas

PLANO DE CURSO

Para cadastrar o Plano de curso, clique em **Plano de Curso**

DADOS DO PLANO

DADOS DA TURMA

Turma: CTUCO1602 - ESTRUTURA DE DADOS I (60h) - Turma: 01 (2023.1)

Carga Horária Total: 60

Horário: 6T2345

Pré-Requisitos:

Ementa: Estruturas de dados estáticas e dinâmicas. Recursão. Listas lineares e suas especializações: pilhas e filas. Implementação estática e dinâmica, sequencial e encadeada. Aplicações de listas. Algoritmos de ordenação. Processamento de texto: expressões regulares, busca de padrões, compressão de dados. Árvores e suas especializações: árvores (binárias, de busca, balanceadas, trie, PATRICIA). Aplicações de árvores. Tabelas hash.

Programa Atual do Componente:

METODOLOGIA DE ENSINO E AVALIAÇÃO

Metodologia *

A metodologia de avaliação para esta disciplina será através de avaliações, a serem realizadas individualmente em sala de aula.

Procedimentos de Avaliação da Aprendizagem *

Provas escritas e seminários.

Horário de atendimento: Sexta-feira às 13h

PLANO DE CURSO

Para cadastrar o Plano de curso, clique em **Plano de Curso**

CRONOGRAMA DE AULAS

De acordo com o Item IV do artigo supracitado, o cronograma de aulas deve ser informado. O formulário abaixo permite descrever o que será ministrado em cada aula.

AULAS

Data Inicial: ★ Sex, 22 de Setembro de 2023 ▼

Data Final: ★ Sex, 22 de Setembro de 2023 ▼

Descrição: ★ Aula 6

Conteúdo:

Adicionar Tópico Limpar

🔧 : Alterar Tópico de Aula 🗑️ : Remover Tópico de Aula ✖️ Remover Todos os Tópicos de Aula

Início	Fim	Descrição	
18/08/2023	18/08/2023	Aula 1	🔧 🗑️
25/08/2023	25/08/2023	Aula 2	🔧 🗑️
01/09/2023	01/09/2023	Aula 3	🔧 🗑️
08/09/2023	08/09/2023	Aula 4	🔧 🗑️
15/09/2023	15/09/2023	Aula 5	🔧 🗑️


PLANO DE CURSO


Para cadastrar o Plano de curso, clique em **Plano de Curso**

AVALIAÇÕES

De acordo com o Item IV, as avaliações também devem ser informadas.

AVALIAÇÕES

Descrição: * 1ª Avaliação  ←

Data: * 15/09/2023  ←

Hora: * 14:00 ←

Adicionar Avaliação Limpar

Nenhuma avaliação cadastrada.

PLANO DE CURSO


Para cadastrar o Plano de curso, clique em **Plano de Curso**

AVALIAÇÕES

De acordo com o Item IV, as avaliações também devem ser informadas.



AVALIAÇÕES






Descrição: ★ -- SELECIONE -- ▾

Data: ★ 

Hora: ★

Avaliação cadastrada com sucesso!

: Alterar Avaliação : Remover Avaliação

Data	Hora	Descrição	
15/09/2023	14:00	1ª Avaliação	 
27/10/2023	14:00	2ª Avaliação	 
17/11/2023	14:00	3ª Avaliação	 

PLANO DE CURSO

Para cadastrar o Plano de curso, clique em **Plano de Curso**

REFERÊNCIAS

Indique abaixo referências para materiais que auxiliarão os alunos no aprendizado do conteúdo a ser ministrado. Se o material for um livro, poderá ser consultado no acervo das bibliotecas da instituição.

NOVA INDICAÇÃO DE REFERÊNCIA

Tipo: ★ Livro Artigo Revista Site Outro



Nenhuma referência cadastrada.

★ Campos de preenchimento obrigatório.

PLANO DE CURSO

Para cadastrar o Plano de curso, clique em **Plano de Curso**

Busca Simpl... Busca Multi-Campo Busca Avança...

SELECIONE OS CAMPOS PARA A BUSCA

Título:

Autor:

Assunto:

Local de Publicação:

Editora:

Ano de Publicação de: até:

Exibir Somente Títulos Digitais

Ordenação:

Registros por página:

Biblioteca:

Coleção:

Tipo de Material:



Não encontrou no acervo?

Clique aqui para cadastrar uma referência sem associar a um material das bibliotecas.

PLANO DE CURSO


Para cadastrar o Plano de curso, clique em **Plano de Curso**

REFERÊNCIAS

Indique abaixo referências para materiais que auxiliarão os alunos no aprendizado do conteúdo a ser ministrado. Se o material for um livro, poderá ser consultado no acervo das bibliotecas da instituição.

NOVA INDICAÇÃO DE REFERÊNCIA

Tipo: ★ Livro Artigo Revista Site Outro



Esta referência bibliográfica **não** está contida no acervo bibliográfico da instituição. Informe seus dados e clique em **Adicionar Referência** para confirmar.

Título: ★ ←

Autor: ★ ←

Editora: ★ ←

Ano: ★ ←

Edição:

Nenhuma referência cadastrada.

★ Campos de preenchimento obrigatório.

PLANO DE CURSO

Para cadastrar o Plano de curso, clique em **Plano de Curso**

REFERÊNCIAS

Indique abaixo referências para materiais que auxiliarão os alunos no aprendizado do conteúdo a ser ministrado.
Se o material for um livro, poderá ser consultado no acervo das bibliotecas da instituição.

NOVA INDICAÇÃO DE REFERÊNCIA

Tipo: ★ Livro Artigo Revista Site Outro

Indicação de referência cadastrada com sucesso!

Alterar Indicação de Referência Remover Indicação de Referência Visualizar Informações sobre os Exemplares

★ Livro associado a um material da biblioteca

As referências básicas agora são adicionadas pela chefia do departamento no momento que é adicionado o componente curricular.
Caso seja necessário alterar alguma referência básica favor entrar em contato com a chefia do departamento ou com a PROGRAD.

Básicas	
Tipo de material	Descrição

Complementares	
Tipo de material	Descrição
Livro	Jayme L. Szwarcfiter. Estrutura de Dados e Seus Algoritmos. . LTC. 2010

★ Campos de preenchimento obrigatório.

PLANO DE CURSO

O Plano de Curso poderá ser impresso através da funcionalidade **Imprimir Plano de Curso**

The screenshot displays a web interface for a virtual course. On the left is a sidebar titled "Menu Turma Virtual" with various navigation options. The main area shows a list of six lessons, each with a title, dates, and a description. The "Imprimir Plano de Curso" option in the sidebar is highlighted with a red box. On the right, there are several informational panels: "Andamento das Aulas" showing 0/56 lessons completed, "Noticias" with no news, "Enquete" with no surveys, "Atividades" with a list of recent topics, and "Avaliações" with a list of recent evaluations.

Menu Turma Virtual	
Turma	
Alunos	
Diário Eletrônico	
Conteúdo Programado	
Diário de Turma	
Imprimir Plano de Curso	
Lista de Presença	
Mapa de Frequência	
Total de faltas por unidade	
Materiais	
Atividades	
Configurações	
Estatística	
Ajuda	

Conteúdo Programado	
Aula 1 (18/08/2023 - 18/08/2023)	Conteúdo para a Aula 1
	Material Aula 1 Este PDF ajudará a acompanhar a Aula 1
Aula 2 (25/08/2023 - 25/08/2023)	Conteúdo para a Aula 2
Aula 3 (01/09/2023 - 01/09/2023)	Conteúdo para a Aula 3
Aula 4 (08/09/2023 - 08/09/2023)	
Aula 5 (15/09/2023 - 15/09/2023)	
Aula 6 (22/09/2023 - 22/09/2023)	Conteúdo para a Aula 6

Andamento das Aulas	
Aulas (Ministradas/Total):	0 / 56
% de Carga Horária Ministrada	

Noticias	
Não há notícias cadastradas	

Enquete	
Nenhuma enquete encontrada	

Atividades	
08/08	Novo Tópico de Aula: Aula 3
08/08	Novo Tópico de Aula: Aula 2
08/08	Novo Tópico de Aula: Aula 1
07/08	Novo Tópico de Aula: Introdução


Avaliações	
15/09	14:00
1ª	Avaliação
27/10	14:00
2ª	Avaliação
.....

PLANO DE CURSO

Será feito o download de um arquivo em PDF.

 SIGAA - Sistema Integrado de Gestão de Atividades Acadêmicas UESPI - UNIVERSIDADE ESTADUAL DO PIAUÍ PREG - Pró-Reitoria de Ensino e Graduação DAA - Departamento de Assuntos Acadêmicos Rua João Cabral, 2231	
<h2>Plano de Curso</h2>	
Turma:	CTUCO1602 - ESTRUTURA DE DADOS I (60h) - Turma: 01 (2023.1)
Horário:	6T2345
Pré-Requisitos:	Não possui
Ementa:	Estruturas de dados estáticas e dinâmicas. Recursão. Listas lineares e suas especializações: pilhas e filas. Implementação estática e dinâmica, sequencial e encadeada. Aplicações de listas. Algoritmos de ordenação. Processamento de texto: expressões regulares, busca de padrões, compressão de dados. Árvores e suas especializações: árvores binárias, de busca, balanceadas, trie, PATRICIA). Aplicações de árvores. Tabelas hash.
Página 1	

Matricula 268427	Docente(s) MAURICIO REGO MOTA DA ROCHA - 60h
Página 2	

 SIGAA - Sistema Integrado de Gestão de Atividades Acadêmicas UESPI - UNIVERSIDADE ESTADUAL DO PIAUÍ PREG - Pró-Reitoria de Ensino e Graduação DAA - Departamento de Assuntos Acadêmicos Rua João Cabral, 2231		
Metodologia de Ensino e Avaliação		
Metodologia:	A metodologia de avaliação para esta disciplina será através de avaliações, a serem realizadas individualmente em sala de aula.	
Procedimentos de Avaliação da Aprendizagem:	Provas escritas e seminários.	
Horário de Atendimento:	Dois-fores às 13h.	
Cronograma de Aulas		
Início	Fim	Descrição
16/08/2023	16/08/2023	Aula 1
25/08/2023	25/08/2023	Aula 2
01/09/2023	01/09/2023	Aula 3
08/09/2023	08/09/2023	Aula 4
15/09/2023	15/09/2023	Aula 5
22/09/2023	22/09/2023	Aula 6
Avaliações		
Data	Hora	Descrição
15/09/2023	14:00	1ª Avaliação
27/10/2023	14:00	2ª Avaliação
17/11/2023	14:00	3ª Avaliação
Referências Complementares		
Tipo de Material	Descrição	
Livro	Jayme L. Szwarcfler. Estrutura de Dados e Seus Algoritmos. LTC, 2010.	
Página 3		

NOTÍCIAS



NOTÍCIAS

Para cadastrar notícias para os alunos da turma, clique em **Notícias**

The screenshot displays a virtual classroom interface. On the left is a 'Menu Turma Virtual' sidebar with options like 'Turma', 'Principal', 'Tópicos de Aula', 'Plano de Curso', 'Conteúdo Programado', 'Participantes', 'Visualizar Programa', 'Fóruns', 'Notícias' (highlighted with a red box), 'Registrar Aula Extra', and 'Visualizar como Aluno'. Below this are sections for 'Alunos', 'Diário Eletrônico', 'Materiais', 'Atividades', 'Configurações', 'Estatística', and 'Ajuda'. The main area lists six lessons (Aula 1 to Aula 6) with their respective dates and content descriptions. Aula 1 includes a PDF titled 'Material Aula 1'. The right sidebar contains 'Andamento das Aulas' (0/56), 'Notícias' (None), 'Enquete' (None), 'Atividades' (Recent topics), and 'Avaliações' (Recent evaluations).

Lesson	Period	Content
Aula 1	18/08/2023 - 18/08/2023	Conteúdo para a Aula 1 Material Aula 1 Este PDF ajudará a acompanhar a Aula 1
Aula 2	25/08/2023 - 25/08/2023	Conteúdo para a Aula 2
Aula 3	01/09/2023 - 01/09/2023	Conteúdo para a Aula 3
Aula 4	08/09/2023 - 08/09/2023	
Aula 5	15/09/2023 - 15/09/2023	
Aula 6	22/09/2023 - 22/09/2023	Conteúdo para a Aula 6

Andamento das Aulas
Aulas (Ministradas/Total): 0 / 56
% de Carga Horária Ministrada

Notícias
Não há notícias cadastradas

Enquete
Nenhuma enquete encontrada

Atividades
08/08 Novo Tópico de Aula: Aula 3
08/08 Novo Tópico de Aula: Aula 2
08/08 Novo Tópico de Aula: Aula 1
07/08 Novo Tópico de Aula: Introdução

Avaliações
15/09 14:00 1ª Avaliação
27/10 14:00 2ª Avaliação
17/11 14:00 3ª Avaliação

NOTÍCIAS

Para cadastrar notícias para os alunos da turma, clique em **Notícias**

Menu Turma Virtual

- Turma
 - Principal
 - Tópicos de Aula
 - Plano de Curso
 - Conteúdo Programado
 - Participantes
 - Visualizar Programa
 - Fóruns
 - Noticias
 - Registrar Aula Extra
 - Visualizar como Aluno
- Alunos
 - Diário Eletrônico
 - Materiais
 - Atividades
 - Configurações
 - Estatística
 - Ajuda

NOTÍCIAS

[CADASTRAR NOTÍCIA](#)

Nenhum item foi encontrado

Andamento das Aulas

Aulas (Ministradas/Total): 0 / 56

% de Carga Horária Ministrada

Notícias

Não há notícias cadastradas

Enquete

Nenhuma enquete encontrada

Atividades

08/08 Novo Tópico de Aula: Aula 3
08/08 Novo Tópico de Aula: Aula 2
08/08 Novo Tópico de Aula: Aula 1
07/08 Novo Tópico de Aula: Introdução

Avaliações

15/09 14:00
1ª Avaliação
27/10 14:00
2ª Avaliação
17/11 14:00
3ª Avaliação


NOTÍCIAS

Para cadastrar notícias para os alunos da turma, clique em **Notícias**


Menu Turma Virtual


- Turma
 - Principal
 - Tópicos de Aula
 - Plano de Curso
 - Conteúdo Programado
 - Participantes
 - Visualizar Programa
 - Fóruns
 - Notícias
 - Registrar Aula Extra
 - Visualizar como Aluno
- Alunos
- Diário Eletrônico
- Materiais
- Atividades
- Configurações
- Estatística
- Ajuda


NOVA NOTÍCIA


Título: 

Formato de texto com barra de ferramentas (Fonte, Tamanho da Fonte, Negrito, Itálico, etc.)


Texto: 

Anexo do Email: Teste.pdf (Selecione o arquivo a ser enviado para a Turma Virtual. Tamanho máximo: 10 MB) 

Notificação: (Notificar os alunos por e-mail) 

Enviar Email com: Título Padrão  Título da Notícia

Criar em: MARCAR TODOS

- CTUCO1388 - TRABALHO DE CONCLUSÃO DE CURSO I (60h) - Turma: 01 (2023.1)
- CTUCO1602 - ESTRUTURA DE DADOS I (60h) - Turma: 01 (2023.1) 

* Campos de Preenchimento Obrigatório.

Andamento das Aulas

Aulas (Ministradas>Total): 0 / 56

% de Carga Horária Ministrada

Notícias

Não há notícias cadastradas

Enquete

Nenhuma enquete encontrada

Atividades

- 08:08 Novo Tópico de Aula: Aula 3
- 08:08 Novo Tópico de Aula: Aula 2
- 08:08 Novo Tópico de Aula: Aula 1
- 07:08 Novo Tópico de Aula: Introdução

Avaliações

- 15:09 14:00 1ª Avaliação
- 27:10 14:00 2ª Avaliação
- 17:11 14:00 3ª Avaliação

Mensagens dos Fóruns

Não há mensagens cadastradas

NOTÍCIAS

Para cadastrar notícias para os alunos da turma, clique em **Notícias**

The screenshot displays a virtual classroom interface. On the left is a sidebar menu with options like 'Turma', 'Fóruns', 'Notícias', and 'Alunos'. The main content area features a notification box with a green header 'Notícia cadastrada com sucesso.' and a yellow background containing the text: 'Prezados alunos, O início das nossas aulas está previsto para 18/08/2023. Por favor, não se atrasem.' Below this is a list of lessons from 'Aula 1' to 'Aula 6', each with a date range and a link to 'Conteúdo para a Aula'. A right sidebar shows 'Andamento das Aulas' (0/56), 'Notícias' (08/08/2023 09:07), 'Enquete' (None found), 'Atividades', 'Avaliações', and 'Mensagens dos Fóruns' (None found).

Menu Turma Virtual

- Turma
 - Principal
 - Tópicos de Aula
 - Plano de Curso
 - Conteúdo Programado
 - Participantes
 - Visualizar Programa
 - Fóruns
 - Notícias
 - Registrar Aula Extra
 - Visualizar como Aluno
- Alunos
 - Diário Eletrônico
 - Materiais
 - Atividades
 - Configurações
 - Estatística
 - Ajuda

Notícia cadastrada com sucesso. (x) fechar mensagens

Última Notícia
Início das Aulas - 08/08/2023 09:07

Prezados alunos,
O início das nossas aulas está previsto para 18/08/2023. Por favor, não se atrasem.

Anexo: [Teste.pdf](#)
Cadastrado por: MAURICIO REGO MOTA DA ROCHA

Aula 1 (18/08/2023 - 18/08/2023)
Conteúdo para a Aula 1
[Material Aula 1](#)
Este PDF ajudará a acompanhar a Aula 1

Aula 2 (25/08/2023 - 25/08/2023)
Conteúdo para a Aula 2

Aula 3 (01/09/2023 - 01/09/2023)
Conteúdo para a Aula 3

Aula 4 (08/09/2023 - 08/09/2023)

Aula 5 (15/09/2023 - 15/09/2023)

Aula 6 (22/09/2023 - 22/09/2023)
Conteúdo para a Aula 6

Andamento das Aulas
Aulas (Ministradas/Total): 0 / 56
% de Carga Horária Ministrada

Notícias
08/08/2023 09:07
Início das Aulas
(Visualizar)

Enquete
Nenhuma enquete encontrada

Atividades
08/08 Nova Notícia: Início das Aulas
08/08 Novo Tópico de Aula: Aula 3
08/08 Novo Tópico de Aula: Aula 2
08/08 Novo Tópico de Aula: Aula 1
07/08 Novo Tópico de Aula: Introdução

Avaliações
15/09 14:00
1ª Avaliação
27/10 14:00
2ª Avaliação
17/11 14:00
3ª Avaliação

Mensagens dos Fóruns
Não há mensagens cadastradas

FREQUÊNCIA



FREQUÊNCIA

Para lançar a frequência dos alunos, acesse a funcionalidade **Lançar Frequência**

The screenshot displays a virtual classroom interface. On the left is a 'Menu Turma Virtual' sidebar with options like 'Turma', 'Alunos', 'Lançar Frequência', and 'Ajuda'. The main area features a yellow announcement box with the text: 'Prezados alunos, O início das nossas aulas está previsto para 18/08/2023. Por favor, não se atrasem. Anexo: Teste.pdf. Cadastro por: MAURICIO REGO MOTA DA ROCHA'. Below this is a list of lessons from 'Aula 1' to 'Aula 6', each with a date range and a link to 'Conteúdo para a Aula'. A PDF icon and 'Material Aula 1' are visible for the first lesson. On the right, a sidebar contains widgets for 'Andamento das Aulas' (0/56), 'Notícias' (08/08/2023 09:07), 'Enquete' (None found), 'Atividades' (08/08 Nova Notícia: Início das Aulas), and 'Avaliações' (15/09 14:00 1ª Avaliação).

Menu Turma Virtual

- Turma
- Alunos
 - Alunos Trancados
 - Gerenciar Grupos
 - Lançar Frequência**
 - Lançar Freq. em Planilha
 - Lançar Notas
- Diário Eletrônico
- Materiais
- Atividades
- Configurações
- Estatística
- Ajuda

Última Notícia
Início das Aulas - 08/08/2023 09:07

Prezados alunos,

O início das nossas aulas está previsto para 18/08/2023. Por favor, não se atrasem.

Anexo: [Teste.pdf](#)
Cadastro por: MAURICIO REGO MOTA DA ROCHA

Aula 1 (18/08/2023 - 18/08/2023)
Conteúdo para a Aula 1

Material Aula 1
Este PDF ajudará a acompanhar a Aula 1

Aula 2 (25/08/2023 - 25/08/2023)
Conteúdo para a Aula 2

Aula 3 (01/09/2023 - 01/09/2023)
Conteúdo para a Aula 3

Aula 4 (08/09/2023 - 08/09/2023)

Aula 5 (15/09/2023 - 15/09/2023)

Aula 6 (22/09/2023 - 22/09/2023)
Conteúdo para a Aula 6

Andamento das Aulas
Aulas (Ministradas/Total): 0 / 56
% de Carga Horária Ministrada

Notícias
08/08/2023 09:07
Início das Aulas
(Visualizar)

Enquete
Nenhuma enquete encontrada

Atividades
08/08 Nova Notícia: Início das Aulas
08/08 Novo Tópico de Aula: Aula 3
08/08 Novo Tópico de Aula: Aula 2
08/08 Novo Tópico de Aula: Aula 1
07/08 Novo Tópico de Aula: Introdução

Avaliações
15/09 14:00
1ª Avaliação
27/10 14:00
2ª Avaliação
17/11 14:00
3ª Avaliação

Mensagens dos Fóruns
Não há mensagens cadastradas

FREQUÊNCIA

Para lançar a frequência dos alunos, acesse a funcionalidade **Lançar Frequência**

Menu Turma Virtual

- Turma
- Alunos
- Alunos Trancados
- Gerenciar Grupos
- Lançar Frequência
- Lançar Freq. em Planilha
- Lançar Notas
- Diário Eletrônico
- Materiais
- Atividades
- Configurações
- Estatística
- Ajuda

LANÇAR FREQUÊNCIA DA TURMA

Através deste recurso é possível marcar as presenças dos alunos da turma, preenchendo automaticamente a folha de frequência do diário de classe. Para preencher este formulário, selecione um dia de aula nos calendários a esquerda e, em seguida, marque uma das opções na lista ao lado de cada aluno, indicando se ele esteve presente ou indicando quantas aulas ele perdeu no dia selecionado. Lembrando que cada horário de 50 minutos perdido corresponde a uma falta. Se o aluno tiver faltado a aula toda, basta clicar na imagem ao lado da lista para marcar a falta.

Agosto - 2023

D	S	T	Q	Q	S	S
		1	2	3	4	5
6	7	8	9	10	11	12
13	14	15	16	17	18	19
20	21	22	23	24	25	26
27	28	29	30	31		

Setembro - 2023

D	S	T	Q	Q	S	S
					1	2
3	4	5	6	7	8	9
10	11	12	13	14	15	16
17	18	19	20	21	22	23
24	25	26	27	28	29	30

Outubro - 2023

D	S	T	Q	Q	S	S
1	2	3	4	5	6	7
8	9	10	11	12	13	14
15	16	17	18	19	20	21
22	23	24	25	26	27	28
29	30	31				

Novembro - 2023

D	S	T	Q	Q	S	S
		1	2	3	4	5
6	7	8	9	10	11	12
13	14	15	16	17	18	19
20	21	22	23	24	25	26
27	28	29	30			

Legendas:

- Feriado
- Aula Cancelada
- Presenças lançadas

Andamento das Aulas

Aulas (Ministradas/Total): 0 / 56

% de Carga Horária Ministrada

Notícias

08/08/2023 09:07
Início das Aulas
(Visualizar)

Enquete

Nenhuma enquete encontrada

Atividades

08/08 Novo Tópico: Início das Aulas
08/08 Novo Tópico de Aula: Aula 3
08/08 Novo Tópico de Aula: Aula 2
08/08 Novo Tópico de Aula: Aula 1
07/08 Novo Tópico de Aula: Introdução

Avaliações

15/09 14:00
19 Avaliação
27/10 14:00

FREQUÊNCIA

O docente poderá escolher uma determinada quantidade de faltas ou marcar direto a presença ou ausência para aquela aula.

Menu Turma Virtual

- Turma
- Alunos
 - Alunos Trancados
 - Gerenciar Grupos
 - Lançar Frequência
 - Lançar Freq. em Planilha
 - Lançar Notas
- Diário Eletrônico
- Materiais
- Atividades
- Configurações
- Estatística
- Ajuda

LANÇAR FREQUÊNCIA DA TURMA

Através deste recurso é possível marcar as presenças dos alunos da turma, preenchendo automaticamente a folha de frequência do diário de classe. Para preencher este formulário, selecione um dia de aula nos calendários a esquerda e, em seguida, marque uma das opções na lista ao lado de cada aluno, indicando se ele esteve presente ou indicando quantas aulas ele perdeu no dia selecionado. Lembrando que cada horário de 50 minutos perdido corresponde a uma falta. Se o aluno tiver faltado a aula toda, basta clicar na imagem ao lado da lista para marcar a falta.

Legendas:

- Feriado
- Aula Cancelada
- Presenças lançadas
- Marcar Presença
- Marcar Ausência

Lista de Frequência - 18/08/2023

#	Matrícula	Nome		
1	1082140	ALICE BARBOSA MENDES	Presente	
2	1085275	ALVARO VINICIUS MELO DOS SANTOS	Presente	
3	1085271	ANNA LUISA BRANDAO PORTO MOUSINHO	Presente	
4	1085276	CELTON LUIZ PASSOS DE MORAES	Presente	

[Gravar Frequências](#) [Remover Frequências deste dia](#) [Cancelar Aula](#) [Cancelar](#)

Andamento das Aulas

Aulas (Ministradas/Total): 0 / 56

% de Carga Horária Ministrada

Notícias

08/08/2023 09:07
Início das Aulas
(Visualizar)

Enquete

Nenhuma enquete encontrada

Atividades

08/08 Nova Notícia: Início das Aulas
08/08 Novo Tópico de Aula: Aula 3
08/08 Novo Tópico de Aula: Aula 2
08/08 Novo Tópico de Aula: Aula 1
07/08 Novo Tópico de Aula: Introdução

Avaliações

15:00 14:00
14:00 13:00
27:00 14:00
14:00 13:00

FREQUÊNCIA

O docente poderá escolher uma determinada quantidade de faltas ou marcar direto a presença ou ausência para aquela aula.

Menu Turma Virtual

- Turma
- Alunos
 - Alunos Trancados
 - Gerenciar Grupos
 - Lançar Frequência
 - Lançar Freq. em Planilha
 - Lançar Notas
- Diário Eletrônico
- Materiais
- Atividades
- Configurações
- Estatística
- Ajuda

LANÇAR FREQUÊNCIA DA TURMA

Através deste recurso é possível marcar as presenças dos alunos da turma, preenchendo automaticamente a folha de frequência do diário de classe. Para preencher este formulário, selecione um dia de aula nos calendários a esquerda e, em seguida, marque uma das opções na lista ao lado de cada aluno, indicando se ele esteve presente ou indicando quantas aulas ele perdeu no dia selecionado. Lembrando que cada horário de 50 minutos perdido corresponde a uma falta. Se o aluno tiver faltado a aula toda, basta clicar na imagem ao lado da lista para marcar a falta.

Legendas:

- Feriado
- Aula Cancelada
- Presenças lançadas
- Marcar Presença
- Marcar Ausência

Lista de Frequência - 18/08/2023

#	Matrícula	Nome			
1	1082140	ALICE BARBOSA MENDES	Presente		
2	1085275	ALVARO VINICIUS MELO DOS SANTOS	Presente		
3	1085271	ANNA LUISA BRANDAO PORTO MOUSINHO	2 Faltas		
4	1085276	CELTON LUIZ PASSOS DE MORAES	4 Faltas		

Gravar Frequências Removeir Frequências deste dia Cancelar Aula ? Cancelar

Andamento das Aulas

Aulas (Ministradas/Total): 0 / 56

% de Carga Horária Ministrada

Notícias

08/08/2023 09:07
Início Obs Aulas
(Visualizar)

Enquete

Nenhuma enquete encontrada

Atividades

08/08 Nova Notícia: Início das Aulas
08/08 Novo Tópico de Aula: Aula 3
08/08 Novo Tópico de Aula: Aula 2
08/08 Novo Tópico de Aula: Aula 1
07/08 Novo Tópico de Aula: Introdução

Avaliações

15:00 14:00
1ª Avaliação
27/10 14:00
21 / 7

FREQUÊNCIA

A frequência também poderá ser lançada diretamente em uma planilha. Para isso, acesse **Lançar Freq. em Planilha**

The screenshot displays a virtual classroom interface. On the left is a 'Menu Turma Virtual' with options like 'Turma', 'Alunos', 'Alunos Trancados', 'Gerenciar Grupos', 'Lançar Frequência', 'Lançar Freq. em Planilha' (highlighted with a red box), 'Lançar Notas', 'Diário Eletrônico', 'Materiais', 'Atividades', 'Configurações', 'Estatística', and 'Ajuda'. The central area shows a yellow notification titled 'Última Notícia' with the subject 'Início das Aulas - 08/08/2023 09:07'. The message reads: 'Prezados alunos, O início das nossas aulas está previsto para 18/08/2023. Por favor, não se atrasem.' Below the message is an attachment 'Teste.pdf' by 'MAURICIO REGO MOTA DA ROCHA'. A list of six lessons follows, each with a date range and a link to 'Conteúdo para a Aula'. Lesson 1 includes a PDF 'Material Aula 1'. The right sidebar contains sections for 'Andamento das Aulas' (0/56), 'Notícias' (08/08/2023 09:07), 'Enquete' (None), 'Atividades' (08/08 Nova Notícia, 08/08 Novo Tópico de Aula, etc.), 'Avaliações' (15/09 14:00 1ª Avaliação, etc.), and 'Mensagens dos Fóruns' (None).

Menu Turma Virtual

- Turma
- Alunos
 - Alunos Trancados
 - Gerenciar Grupos
 - Lançar Frequência
 - Lançar Freq. em Planilha**
 - Lançar Notas
- Diário Eletrônico
- Materiais
- Atividades
- Configurações
- Estatística
- Ajuda

Última Notícia
Início das Aulas - 08/08/2023 09:07

Prezados alunos,
O início das nossas aulas está previsto para 18/08/2023. Por favor, não se atrasem.

Anexo: [Teste.pdf](#)
Cadastro por: MAURICIO REGO MOTA DA ROCHA

Aula 1 (18/08/2023 - 18/08/2023)
Conteúdo para a Aula 1
[Material Aula 1](#)
Este PDF ajudará a acompanhar a Aula 1

Aula 2 (25/08/2023 - 25/08/2023)
Conteúdo para a Aula 2

Aula 3 (01/09/2023 - 01/09/2023)
Conteúdo para a Aula 3

Aula 4 (08/09/2023 - 08/09/2023)

Aula 5 (15/09/2023 - 15/09/2023)

Aula 6 (22/09/2023 - 22/09/2023)
Conteúdo para a Aula 6

Andamento das Aulas
Aulas (Ministradas/Total): 0 / 56
% de Carga Horária Ministrada

Notícias
08/08/2023 09:07
Início das Aulas
(Visualizar)

Enquete
Nenhuma enquete encontrada

Atividades
08/08 Nova Notícia: Início das Aulas
08/08 Novo Tópico de Aula: Aula 3
08/08 Novo Tópico de Aula: Aula 2
08/08 Novo Tópico de Aula: Aula 1
07/08 Novo Tópico de Aula: Introdução

Avaliações
15/09 14:00
1ª Avaliação
27/10 14:00
2ª Avaliação
17/11 14:00
3ª Avaliação

Mensagens dos Fóruns
Não há mensagens cadastradas

FREQUÊNCIA

A frequência também poderá ser lançada diretamente em uma planilha. Para isso, acesse **Lançar Freq. em Planilha**

CTUCO1602 - ESTRUTURA DE DADOS I (60H) - TURMA: 01 (2023.1)

Através deste recurso é possível registrar a frequência dos alunos desta turma para todo o período.

Para indicar a quantidade de faltas que um aluno recebeu em uma aula, clique sobre a célula que referencia o dia da aula e o nome do aluno. Continue clicando para ir reduzindo a quantidade de faltas até que chegue em zero, indicando que o aluno estava presente.

Para indicar todas as presenças para uma aula, basta clicar sobre a célula que representa o dia da aula, no cabeçalho da planilha.

Para que um aluno seja aprovado ele precisa cumprir (além do critério das notas) **UM** dos seguintes critérios:

* 75.0% de presença do número de aulas definido pela CH do componente; (**%CH**)

* 75.0% de presença das aulas lançadas; (**%AL**)

É necessário verificar qual das porcentagens atingidas pelo aluno é maior.

Planilha de Frequência da Turma

#	Matrícula	Nome	2023												Total				
			Agosto		Setembro			Outubro			Novembro			Qtd	%CH	%AL			
			18	25	1	8	15	22	29	6	13	20	27	3	10	17			
1	1082140	ALICE BARBOSA MENDES																0	100
2	1085275	ALVARO VINICIUS MELO DOS SANTOS																0	100
3	1085271	ANNA LUISA BRANDAO PORTO MOUSINHO																0	100
4	1085276	CELTON LUIZ PASSOS DE MORAES																0	100
#	Matrícula	Nome	18	25	1	8	15	22	29	6	13	20	27	3	10	17	Qtd	%CH	%AL
			Agosto		Setembro			Outubro			Novembro			Total					

Legenda:

Aluno trancado Aluno matriculado após a data da aula Feriado Aula Cancelada Aula extra Adicional Presenças lançadas

FREQUÊNCIA

Além das funcionalidades de frequência citadas anteriormente, a consulta também poderá ser feita através do **Mapa de Frequência**

The screenshot displays a virtual classroom interface. On the left is a vertical menu titled "Menu Turma Virtual" with options: Turma, Alunos, Diário Eletrônico (containing Conteúdo Programado, Diário de Turma, and Imprimir Plano de Curso), Lista de Presença, **Mapa de Frequência** (highlighted with a red box), Total de faltas por unidade, Materiais, Atividades, Configurações, Estatística, and Ajuda. The main content area features a yellow notice box with the text: "Última Notícia Início das Aulas - 08/08/2023 09:07", "Prezados alunos,", "O início das nossas aulas está previsto para 18/08/2023. Por favor, não se atrasem.", and "Anexo: [Teste.pdf](#) Cadastrado por: MAURICIO REGO MOTA DA ROCHA". Below the notice is a list of six classes, each with a date range and "Conteúdo para a Aula X". The first class, "Aula 1 (18/08/2023 - 18/08/2023)", includes a PDF icon and the text "Material Aula 1 Este PDF ajudará a acompanhar a Aula 1". The right sidebar contains several widgets: "Andamento das Aulas" (0/56), "Notícias" (08/08/2023 09:07 Início das Aulas), "Enquete" (None found), "Atividades" (List of topics), "Avaliações" (Schedule of evaluations), and "Mensagens dos Fóruns" (None registered).

Menu Turma Virtual

- Turma
- Alunos
- Diário Eletrônico
 - Conteúdo Programado
 - Diário de Turma
 - Imprimir Plano de Curso
- Lista de Presença
- Mapa de Frequência**
- Total de faltas por unidade
- Materiais
- Atividades
- Configurações
- Estatística
- Ajuda

Última Notícia
Início das Aulas - 08/08/2023 09:07

Prezados alunos,

O início das nossas aulas está previsto para 18/08/2023. Por favor, não se atrasem.

Anexo: [Teste.pdf](#)
Cadastrado por: MAURICIO REGO MOTA DA ROCHA

Aula 1 (18/08/2023 - 18/08/2023)
Conteúdo para a Aula 1

Material Aula 1
Este PDF ajudará a acompanhar a Aula 1

Aula 2 (25/08/2023 - 25/08/2023)
Conteúdo para a Aula 2

Aula 3 (01/09/2023 - 01/09/2023)
Conteúdo para a Aula 3

Aula 4 (08/09/2023 - 08/09/2023)

Aula 5 (15/09/2023 - 15/09/2023)

Aula 6 (22/09/2023 - 22/09/2023)
Conteúdo para a Aula 6

Andamento das Aulas
Aulas (Ministradas/Total): 0 / 56
% de Carga Horária Ministrada

Notícias
08/08/2023 09:07
Início das Aulas
(Visualizar)

Enquete
Nenhuma enquete encontrada

Atividades
08/08 Nova Notícia: Início das Aulas
08/08 Novo Tópico de Aula: Aula 3
08/08 Novo Tópico de Aula: Aula 2
08/08 Novo Tópico de Aula: Aula 1
07/08 Novo Tópico de Aula: Introdução

Avaliações
15/09 14:00 1ª Avaliação
27/10 14:00 2ª Avaliação
17/11 14:00 3ª Avaliação

Mensagens dos Fóruns
Não há mensagens cadastradas

FREQUÊNCIA

Além das funcionalidades de frequência citadas anteriormente, a consulta também poderá ser feita através do **Mapa de Frequência**



UESPI - UNIVERSIDADE ESTADUAL DO PIAUÍ
PREG - Pró-Reitoria de Ensino e Graduação
DAA - Departamento de Assuntos Acadêmicos

Lista de Frequência

Turma: 01 - 2023.1 Status: ABERTA Horário: 6T2345
Disciplina: CTUCO1602 - ESTRUTURA DE DADOS I

Matrícula	Nome	2023												Total de Falas		
		Agosto		Setembro				Outubro			Novembro					
		18	25	1	8	15	22	29	6	13	20	27	3	10	17	
1082140	ALICE BARBOSA MENDES															0
1085275	ALVARO VINICIUS MELO DOS SANTOS															0
1085271	ANNA LUISA BRANDAO PORTO MOUSINHO															0
1085276	CELTON LUIZ PASSOS DE MORAES															0

Legenda:

1: Feriado/Aula Cancelada

FREQUÊNCIA

A lista de presença poderá ser impressa através da funcionalidade **Lista de Presença**

Menu Turma Virtual

- Turma
- Alunos
- Diário Eletrônico
 - Conteúdo Programado
 - Diário de Turma
 - Imprimir Plano de Curso
 - Lista de Presença**
 - Mapa de Frequência
 - Total de faltas por unidade
- Materiais
- Atividades
- Configurações
- Estatística
- Ajuda

Última Notícia
Início das Aulas - 08/08/2023 09:07

Prezados alunos,

O início das nossas aulas está previsto para 18/08/2023. Por favor, não se atrasem.

Anexo: [Teste.pdf](#)
Cadastro por: MAURICIO REGO MOTA DA ROCHA

Aula 1 (18/08/2023 - 18/08/2023)
Conteúdo para a Aula 1

[Material Aula 1](#)
Este PDF ajudará a acompanhar a Aula 1

Aula 2 (25/08/2023 - 25/08/2023)
Conteúdo para a Aula 2

Aula 3 (01/09/2023 - 01/09/2023)
Conteúdo para a Aula 3

Aula 4 (08/09/2023 - 08/09/2023)

Aula 5 (15/09/2023 - 15/09/2023)

Aula 6 (22/09/2023 - 22/09/2023)
Conteúdo para a Aula 6

Andamento das Aulas

Aulas (Ministradas/Total): 0 / 56

% de Carga Horária Ministrada

Notícias

08/08/2023 09:07
Início das Aulas
(Visualizar)

Enquete

Nenhuma enquete encontrada

Atividades

08/08 Novo Tópico: Início das Aulas
08/08 Novo Tópico de Aula: Aula 3
08/08 Novo Tópico de Aula: Aula 2
08/08 Novo Tópico de Aula: Aula 1
07/08 Novo Tópico de Aula: Introdução

Avaliações


15/09 14:00
1ª Avaliação
27/10 14:00
2ª Avaliação
17/11 14:00
3ª Avaliação

Mensagens dos Fóruns

Não há mensagens cadastradas

FREQUÊNCIA

A lista de presença poderá ser impressa através da funcionalidade **Lista de Presença**

	UNIVERSIDADE ESTADUAL DO PIAUÍ SISTEMA INTEGRADO DE GESTÃO DE ATIVIDADES ACADÊMICAS EMITIDO EM 08/08/2023 10:32																				
LISTA DE FREQUÊNCIA																					
<hr/>																					
Disciplina: CTUCO1602 - ESTRUTURA DE DADOS I	Ano/Semestre: 2023.1																				
Turma: 01 (4 alunos)	Horário: 6T2345																				
Docente: MAURICIO REGO MOTA DA ROCHA.	Data: ___/___/___																				
<hr/>																					
	<table border="1"><thead><tr><th></th><th>MATRICULA</th><th>NOME</th><th>ASSINATURA</th></tr></thead><tbody><tr><td>1</td><td>1082140</td><td>ALICE BARBOSA MENDES</td><td></td></tr><tr><td>2</td><td>1085275</td><td>ALVARO VINICIUS MELO DOS SANTOS</td><td></td></tr><tr><td>3</td><td>1085271</td><td>ANNA LUISA BRANDAO PORTO MOUSINHO</td><td></td></tr><tr><td>4</td><td>1085276</td><td>CELTON LUIZ PASSOS DE MORAES</td><td></td></tr></tbody></table>		MATRICULA	NOME	ASSINATURA	1	1082140	ALICE BARBOSA MENDES		2	1085275	ALVARO VINICIUS MELO DOS SANTOS		3	1085271	ANNA LUISA BRANDAO PORTO MOUSINHO		4	1085276	CELTON LUIZ PASSOS DE MORAES	
	MATRICULA	NOME	ASSINATURA																		
1	1082140	ALICE BARBOSA MENDES																			
2	1085275	ALVARO VINICIUS MELO DOS SANTOS																			
3	1085271	ANNA LUISA BRANDAO PORTO MOUSINHO																			
4	1085276	CELTON LUIZ PASSOS DE MORAES																			

NOTAS



NOTAS

O lançamento das notas é feito através da funcionalidade **Lançar Notas**

The screenshot displays a web interface for a virtual classroom. On the left is a vertical menu titled "Menu Turma Virtual" with options: Turma, Alunos, Alunos Trancados, Gerenciar Grupos, Lançar Frequência, Lançar Freq. em Planilha, **Lançar Notas** (highlighted with a red box), Diário Eletrônico, Materiais, Atividades, Configurações, Estatística, and Ajuda. The main content area features a yellow notification box with the text: "Última Notícia", "Início das Aulas - 08/08/2023 09:07", "Prezados alunos,", "O início das nossas aulas está previsto para 18/08/2023. Por favor, não se atrasem.", and "Anexo: Teste.pdf", "Cadastro por: MAURICIO REGO MOTA DA ROCHA". Below the notification are two sections for "Aula 1 (18/08/2023 - 18/08/2023)" and "Aula 2 (25/08/2023 - 25/08/2023)", each with a "Conteúdo para a Aula" link and a "Material Aula 1" link. On the right side, there are three panels: "Andamento das Aulas" showing "Aulas (Ministradas/Total): 0 / 56" and "% de Carga Horária Ministrada"; "Notícias" showing "08/08/2023 09:07", "Início das Aulas", and "(Visualizar)"; and "Enquete" with the question "Escolha o assunto de maior interesse" and a "Prazo para votação: 31/08/2023", with radio button options for "Arrays", "Pilhas", and "Filas".

NOTAS

O lançamento das notas é feito através da funcionalidade **Lançar Notas**.

Cada unidade poderá ter uma nota única ou poderá ser desmembrada em mais de uma avaliação. No exemplo abaixo, a Unidade 1 foi desmembrada

TURMA VIRTUAL > CADASTRO DE NOTAS

CTUCO1602 - ESTRUTURA DE DADOS I (60h) - Turma: 01 (2023.1)

- Digite as notas das unidades utilizando vírgula para separar a casa decimal.
- O campo faltas deve ser preenchido com o número de faltas do aluno durante o período letivo.
- As notas das unidades não vão para o histórico do aluno, no entanto, aparecem em seu portal.
- Clique em Salvar para gravar as notas inseridas e continuá-las posteriormente.

Ao salvar as notas, elas serão divulgadas aos alunos. É possível ocultar as notas salvas dos alunos ao configurar a turma virtual. Para isso, clique [aqui](#) e marque **Sim** na opção **Ocultar as notas dos alunos**, ou clique no botão **Salvar e Ocultar**. Quando as notas forem salvas os discentes podem ser notificados por e-mail através do botão **Notificar discentes**.

ALUNOS MATRICULADOS

#	Matrícula	Nome	Unid. 1	Unid. 2	Unid. 3	Resultado	Faltas Calc.	Faltas	Sit.
1	1082140	ALICE BARBOSA MENDES	<input type="text"/>	<input type="text"/>	<input type="text"/>	--	<input type="text" value="0"/>	<input type="text" value="0"/>	-- 
2	1085275	ALVARO VINICIUS MELO DOS SANTOS	<input type="text"/>	<input type="text"/>	<input type="text"/>	--	<input type="text" value="0"/>	<input type="text" value="0"/>	-- 
3	1085271	ANNA LUISA BRANDAO PORTO MOUSINHO	<input type="text"/>	<input type="text"/>	<input type="text"/>	--	<input type="text" value="0"/>	<input type="text" value="0"/>	-- 
4	1085276	CELTON LUIZ PASSOS DE MORAES	<input type="text"/>	<input type="text"/>	<input type="text"/>	--	<input type="text" value="0"/>	<input type="text" value="0"/>	-- 

RESUMO DAS SITUAÇÕES

Alunos Aprovados:	0
Alunos Em Recuperação:	0
Alunos Reprovados:	0

NOTAS

O lançamento das notas é feito através da funcionalidade **Lançar Notas**.

Cada unidade poderá ter uma nota única ou poderá ser desmembrada em mais de uma avaliação. No exemplo abaixo, desmembramos a Unidade 1 para que seja possível cadastrar Tarefas vinculadas à essa unidade mais a frente.

Obs.: O desmembramento **não** é um passo obrigatório.

TURMA VIRTUAL > CADASTRO DE NOTAS > CADASTRAR AVALIAÇÃO

Digite as informações da avaliação. A abreviação será utilizada para identificar a avaliação na tabela de notas. O peso será utilizado para calcular a nota da unidade através de **média ponderada**.

DADOS DA AVALIAÇÃO

Turma: CTUCO1602 - ESTRUTURA DE DADOS I (60h) - Turma: 01 (2023.1)

Unidade: * 1a Unidade ▾

Peso: * 1 ←

Descrição: * Prova Escrita 1 ←

Abreviação: * P1 ←

NOTAS

Em seguida, clicamos em **Salvar**.

Se, nesse momento, já houverem notas a serem publicadas, o docente poderá digitá-las e, em seguida, clicar em **Salvar**.

TURMA VIRTUAL > CADASTRO DE NOTAS

CTUCO1602 - ESTRUTURA DE DADOS I (60h) - Turma: 01 (2023.1)

- Digite as notas das unidades utilizando vírgula para separar a casa decimal.
- O campo faltas deve ser preenchido com o número de faltas do aluno durante o período letivo.
- As notas das unidades não vão para o histórico do aluno, no entanto, aparecem em seu portal.
- Clique em Salvar para gravar as notas inseridas e continuá-las posteriormente.

Ao salvar as notas, elas serão divulgadas aos alunos. É possível ocultar as notas salvas dos alunos ao configurar a turma virtual. Para isso, clique [aqui](#) e marque **Sim** na opção **Ocultar as notas dos alunos**, ou clique no botão **Salvar e Ocultar**.
Quando as notas forem salvas os discentes podem ser notificados por e-mail através do botão **Notificar discentes**.



Avaliação Institucional



Voltar



Exportar Planilha



Importar Planilha



Imprimir



Salvar



Salvar e Ocultar



Notificar Discentes



Finalizar (Consolidar)

ALUNOS MATRICULADOS

#	Matrícula	Nome	Unid. 1			Unid. 2			Unid. 3			Resultado	Faltas Calc.	Faltas	Sit.
			P1	Nota	Nota	Nota	Nota	Nota	Nota						
1	1082140	ALICE BARBOSA MENDES	<input type="text"/>	<input type="text"/>	<input type="text"/>	<input type="text"/>	<input type="text"/>	<input type="text"/>	<input type="text"/>	<input type="text"/>	--	<input type="text"/>	<input type="text"/>	--	<input data-bbox="1555 824 1574 846" type="button" value="?"/>
2	1085275	ALVARO VINICIUS MELO DOS SANTOS	<input type="text"/>	<input type="text"/>	<input type="text"/>	<input type="text"/>	<input type="text"/>	<input type="text"/>	<input type="text"/>	<input type="text"/>	--	<input type="text"/>	<input type="text"/>	--	<input data-bbox="1555 857 1574 879" type="button" value="?"/>
3	1085271	ANNA LUISA BRANDAO PORTO MOUSINHO	<input type="text"/>	<input type="text"/>	<input type="text"/>	<input type="text"/>	<input type="text"/>	<input type="text"/>	<input type="text"/>	<input type="text"/>	--	<input type="text"/>	<input type="text"/>	--	<input data-bbox="1555 889 1574 911" type="button" value="?"/>
4	1085276	CELTON LUIZ PASSOS DE MORAES	<input type="text"/>	<input type="text"/>	<input type="text"/>	<input type="text"/>	<input type="text"/>	<input type="text"/>	<input type="text"/>	<input type="text"/>	--	<input type="text"/>	<input type="text"/>	--	<input data-bbox="1555 922 1574 944" type="button" value="?"/>

RESUMO DAS SITUAÇÕES

Alunos Aprovados:	0
Alunos Em Recuperação:	0
Alunos Reprovados:	0



Avaliação Institucional



Voltar



Exportar Planilha



Importar Planilha



Imprimir



Salvar



Salvar e Ocultar



Notificar Discentes



Finalizar (Consolidar)

ENQUETES



ENQUETES

Poderá ser cadastrada uma enquete na turma para que os alunos respondam. Isso é feito através da funcionalidade **Enquetes**

The screenshot displays a virtual classroom interface. On the left is a 'Menu Turma Virtual' with options like Turma, Alunos, Diário Eletrônico, Materiais, Atividades, Avaliações, **Enquetes** (highlighted with a red box), Tarefas, Questionários, Questionários, Banco de questões, Criar novo questionário, Configurações, Estatística, and Ajuda. The main area features a yellow notice titled 'Última Notícia' about the start of classes on 08/08/2023. Below the notice is a list of lessons from Aula 1 to Aula 6, each with a date range and a link to 'Conteúdo para a Aula'. A PDF icon and 'Material Aula 1' are visible under Aula 1. The right sidebar contains widgets for 'Andamento das Aulas' (0/56), 'Notícias' (08/08/2023 09:07), 'Enquete' (None found), 'Atividades' (08/08 Nova Notícia, 08/08 Novo Tópico de Aula, etc.), 'Avaliações' (15/09 14:00 1ª Avaliação, etc.), and 'Mensagens dos Fóruns' (None registered).

Menu Turma Virtual

- Turma
- Alunos
- Diário Eletrônico
- Materiais
- Atividades
- Avaliações
- Enquetes**
- Tarefas
- Questionários
- Questionários
- Banco de questões
- Criar novo questionário
- Configurações
- Estatística
- Ajuda

Última Notícia
Início das Aulas - 08/08/2023 09:07

Prezados alunos,

O início das nossas aulas está previsto para 18/08/2023. Por favor, não se atrasem.

Anexo: [Teste.pdf](#)
Cadastrado por: MAURICIO REGO MOTA DA ROCHA

Aula 1 (18/08/2023 - 18/08/2023)
Conteúdo para a Aula 1

[Material Aula 1](#)
Este PDF ajudará a acompanhar a Aula 1

Aula 2 (25/08/2023 - 25/08/2023)
Conteúdo para a Aula 2

Aula 3 (01/09/2023 - 01/09/2023)
Conteúdo para a Aula 3

Aula 4 (08/09/2023 - 08/09/2023)

Aula 5 (15/09/2023 - 15/09/2023)

Aula 6 (22/09/2023 - 22/09/2023)
Conteúdo para a Aula 6

Andamento das Aulas
Aulas (Ministradas/Total): 0 / 56
% de Carga Horária Ministrada

Notícias
08/08/2023 09:07
Início das Aulas
(Visualizar)

Enquete
Nenhuma enquete encontrada

Atividades
08/08 Nova Notícia: Início das Aulas
08/08 Novo Tópico de Aula: Aula 3
08/08 Novo Tópico de Aula: Aula 2
08/08 Novo Tópico de Aula: Aula 1
07/08 Novo Tópico de Aula: Introdução

Avaliações
15/09 14:00
1ª Avaliação
27/10 14:00
2ª Avaliação
17/11 14:00
3ª Avaliação

Mensagens dos Fóruns
Não há mensagens cadastradas

ENQUETES

Poderá ser cadastrada uma enquete na turma para que os alunos respondam. Isso é feito através da funcionalidade **Enquetes**

The screenshot displays a web interface for a virtual classroom. On the left is a vertical menu titled 'Menu Turma Virtual' with options: Turma, Alunos, Diário Eletrônico, Materiais, Atividades, Avaliações, Enquetes, Tarefas, Questionários, Questionários (highlighted), Banco de questões, Criar novo questionário, Configurações, Estatística, and Ajuda. The main content area is titled 'ENQUETES' and features a blue button labeled 'CADASTRAR ENQUETE' enclosed in a red rectangular box. Below the button, a red text message reads 'Nenhum item foi encontrado'. On the right side, there are three panels: 'Andamento das Aulas' showing 'Aulas (Ministradas/Total): 0 / 56' and '% de Carga Horária Ministrada'; 'Noticias' with a date '08/08/2023 09:07' and a link '(Visualizar)'; and 'Enquete' showing 'Nenhuma enquete encontrada'. At the bottom right, an 'Atividades' panel lists recent news items such as '08/08 Nova Notícia: Inicio das Aulas' and '08/08 Novo Tópico de Aula: Aula 3'.

ENQUETES

Poderá ser cadastrada uma enquete na turma para que os alunos respondam. Isso é feito através da funcionalidade **Enquetes**

Menu Turma Virtual

- Turma
- Alunos
- Diário Eletrônico
- Materiais
- Atividades
- Avaliações
- Enquetes
- Tarefas
- Questionários
- Questionários
- Banco de questões
- Criar novo questionário
- Configurações
- Estatística
- Ajuda

NOVA ENQUETE

Título: ←

Publicada: (Se a enquete já estará disponível para votação) ←

Prazo de Votação: às ←

Tópico de Aula: ? ←

(Devem existir ao menos duas respostas.)

Respostas: *

-
-
-
-

←

Única Resposta? Sim Não Em caso afirmativo, o discente só poderá selecionar uma resposta ao responder a enquete. ←

Notificação: (Notificar os alunos por e-mail) ←

<< Voltar Cancelar

* Campos de Preenchimento Obrigatório.

Andamento das Aulas

Aulas (Ministradas/Total): 0 / 56

% de Carga Horária Ministrada

Notícias

08/08/2023 09:07
Início das Aulas
(Visualizar)

Enquete

Nenhuma enquete encontrada

Atividades

08/08 Nova Notícia: Início das Aulas
08/08 Novo Tópico de Aula: Aula 3
08/08 Novo Tópico de Aula: Aula 2
08/08 Novo Tópico de Aula: Aula 1
07/08 Novo Tópico de Aula: Introdução

Avaliações

ENQUETES

A enquete ficará vinculada ao tópico de aula escolhido anteriormente e os alunos poderão votar.

The screenshot displays a virtual classroom interface. On the left is a sidebar menu with options: Turma, Alunos, Diário Eletrônico, Materiais, Atividades, Avaliações, Enquetes, Tarefas, Questionários, Questionários (highlighted), Banco de questões, Criar novo questionário, Configurações, Estatística, and Ajuda. The main content area features a yellow notification box with the text: 'Última Notícia Início das Aulas - 08/08/2023 09:07. Prezados alunos, O início das nossas aulas está previsto para 18/08/2023. Por favor, não se atrasem. Anexo: Teste.pdf. Cadastrado por: MAURICIO REGO MOTA DA ROCHA'. Below this, three class periods are listed: 'Aula 1 (18/08/2023 - 18/08/2023)', 'Aula 2 (25/08/2023 - 25/08/2023)', and 'Aula 3 (01/09/2023 - 01/09/2023)'. Under 'Aula 1', there is a 'Material Aula 1' link and a poll titled 'Escolha o assunto de maior interesse' with a red arrow pointing to it. The poll options are 'Arrays', 'Pilhas', 'Filas', and 'Árvores'. On the right side, there are panels for 'Andamento das Aulas' (0/56), 'Notícias' (08/08/2023 09:07), and 'Enquete' (Escolha o assunto de maior interesse, Prazo para votação: 31/08/2023, with buttons for 'Votar' and 'Ver Votos').

TAREFAS



TAREFAS

Uma nova tarefa poderá ser cadastrada através da funcionalidade **Tarefas**

The screenshot displays a virtual classroom interface. On the left is a vertical menu titled 'Menu Turma Virtual' with options: Turma, Alunos, Diário Eletrônico, Materiais, Atividades, Avaliações, Enquetes, **Tarefas** (highlighted with a red border), Questionários, Questionários, Banco de questões, Criar novo questionário, Configurações, Estatística, and Ajuda. The main content area features a yellow announcement box with the text: 'Última Notícia Início das Aulas - 08/08/2023 09:07', 'Prezados alunos,', 'O início das nossas aulas está previsto para 18/08/2023. Por favor, não se atrasem.', and 'Anexo: Teste.pdf Cadastrado por: MAURICIO REGO MOTA DA ROCHA'. Below this are three sections for 'Aula 1 (18/08/2023 - 18/08/2023)', 'Aula 2 (25/08/2023 - 25/08/2023)', and 'Aula 3 (01/09/2023 - 01/09/2023)', each with a 'Conteúdo para a Aula' link and a 'Material Aula 1' link. The right sidebar contains 'Andamento das Aulas' (0/56), 'Noticias' (08/08/2023 09:07), and an 'Enquete' section titled 'Escolha o assunto de maior interesse' with a voting deadline of 31/08/2023 and radio button options for 'Arays', 'Pilhas', 'Filas', and 'Árvores'. At the bottom of the poll are 'Votar' and 'Ver Votos' buttons.

TAREFAS

Uma nova tarefa poderá ser cadastrada através da funcionalidade **Tarefas**

The screenshot displays a web interface for 'TAREFAS'. On the left is a 'Menu Turma Virtual' sidebar with items: Turma, Alunos, Diário Eletrônico, Materiais, Atividades, Avaliações, Enquetes, Tarefas, Questionários, Questionários (expanded), Banco de questões, Criar novo questionário, Configurações, Estatística, and Ajuda. The main content area has a header 'TAREFAS' and a central button labeled 'CADASTRAR TAREFA' highlighted with a red box. Below the button, the text 'Nenhum item foi encontrado' is displayed in red. On the right, there are three panels: 'Andamento das Aulas' showing 'Aulas (Ministradas/Total): 0 / 56' and '% de Carga Horária Ministrada'; 'Noticias' showing '08/08/2023 09:07 Início das Aulas (Visualizar)'; and 'Enquete' with the title 'Escolha o assunto de maior interesse', a voting deadline of '31/08/2023', and radio button options for 'Arrays', 'Pilhas', 'Filas', and 'Árvores'. At the bottom of the poll are links for 'Votar' and 'Ver Votos'.

TAREFAS

Uma nova tarefa poderá ser cadastrada através da funcionalidade **Tarefas**

Menu Turma Virtual

- Turma
- Alunos
- Diário Eletrônico
- Materiais
- Atividades
- Avaliações
- Enquetes
- Tarefas
- Questionários
- Questionários
- Banco de questões
- Criar novo questionário
- Configurações
- Estatística
- Ajuda

NOVA TAREFA

Título:

É possível adicionar fórmulas matemáticas utilizando Latex na descrição da tarefa. Para isto, basta adicionar qualquer fórmula entre os delimitadores " $"$ " e " $"$ " ou " $"$ " e " $"$ ", e o sistema irá gerar automaticamente uma imagem contendo a fórmula. Por exemplo, a fórmula $\lim_{x \rightarrow \infty} \frac{x^3}{e^x}$ gerará a seguinte imagem:

$$\lim_{x \rightarrow \infty} \frac{x^3}{e^x}$$

Elaborar material, seguindo as normas da ABNT, sobre os principais tipos de estruturas de dados.
Para cada um deles, detalhar o seu funcionamento.

Arquivo:

Data de disponibilização do arquivo:

Hora de disponibilização do arquivo: :

Data do fim da disponibilização do arquivo:

Hora do fim da disponibilização do arquivo: :

Em grupo?

Andamento das Aulas

Aulas (Ministradas/Total): 0 / 56

% de Carga Horária Ministrada

Notícias

08/08/2023 09:07
Início das Aulas
(Visualizar)

Enquete

Escolha o assunto de maior interesse

Prazo para votação: 31/08/2023

Arrays
 Pilhas
 Filas
 Árvores

Votar Ver Votos

Atividades

08/08 Nova Enquete: Escolha o assunto de maior interesse
08/08 Nova Notícia: Início das Aulas
08/08 Novo Tópico de Aula: Aula 3
08/08 Novo Tópico de Aula: Aula 2
08/08 Novo Tópico de Aula: Aula 1

Avaliações

15:00 14:00
1ª Avaliação
27/03 14:00
2ª Avaliação
17/11 14:00
3ª Avaliação

Mensagens dos Fóruns

Não há mensagens cadastradas

TAREFAS

Uma nova tarefa poderá ser cadastrada através da funcionalidade **Tarefas**

Menu Turma Virtual

- Turma
- Alunos
- Diário Eletrônico
- Materiais
- Atividades
- Avaliações
- Enquetes
- Tarefas
- Questionários
- Questionários
- Banco de questões
- Criar novo questionário
- Configurações
- Estatística
- Ajuda

Disponibilização do arquivo: 23 : 59

Em grupo? * Não

Tipo de tarefa: * Envio de Arquivo

Tópico de Aula: * (18/08/2023 - 18/08/2023) Aula 1

Permitir novo envio: * Não

Data de abertura: * 08/08/2023

Hora de abertura: 0 : 0

Data de fechamento: * 15/08/2023

Hora de fechamento: 23 : 59

Notificação: ?

Criar em: * CTUCO1602 - ESTRUTURA DE DADOS I (60h) - Turma: 01 (2023.1) CTUCO1388 - TRABALHO DE CONCLUSÃO DE CURSO I (60h) - Turma: 01 (2023.1)

AVALIAÇÃO

Defina abaixo as configurações da avaliação desta tarefa, informando os dados que constarão na planilha de notas da turma.

Possui Nota: * Sim

Abreviação: * ATV1

Unidade: * 1

Peso: * 1 ?

Cadastrar << Voltar Cancelar

* Campos de Preenchimento Obrigatório

Andamento das Aulas

Aulas (Ministradas/Total): 0 / 56

% de Carga Horária Ministrada

Notícias

08/08/2023 09:07
Início das Aulas (Visualizar)

Enquete

Escolha o assunto de maior interesse
Prazo para votação: 31/08/2023

- Arrays
- Pilhas
- Filas
- Árvores

Votar Ver Votos

Atividades

08/08 Nova Enquete: Escolha o assunto de maior interesse
08/08 Nova Notícia: Início das Aulas
08/08 Novo Tópico de Aula: Aula 3
08/08 Novo Tópico de Aula: Aula 2
08/08 Novo Tópico de Aula: Aula 1

Avaliações

18/08 14:00
1ª Avaliação
27/10 14:00
2ª Avaliação
17/11 14:00
3ª Avaliação

Mensagens dos Fóruns

TAREFAS

Como foi marcada a opção Possui Nota = Sim, é criada automaticamente uma nova coluna na funcionalidade de Lançar Notas

ALUNOS MATRICULADOS											
#	Matrícula	Nome	Unid. 1		Unid. 2	Unid. 3	Resultado	Faltas Calc.	→	Faltas	Sit.
			P1	ATV1	Nota	Nota	Nota				
1	1082140	ALICE BARBOSA MENDES	<input type="text"/>	<input type="text"/>	<input type="text"/>	<input type="text"/>	--	0	→	<input type="text"/>	--
2	1085275	ALVARO VINICIUS MELO DOS SANTOS	<input type="text"/>	<input type="text"/>	<input type="text"/>	<input type="text"/>	--	0	→	<input type="text"/>	--
3	1085271	ANNA LUISA BRANDAO PORTO MOUSINHO	<input type="text"/>	<input type="text"/>	<input type="text"/>	<input type="text"/>	--	0	→	<input type="text"/>	--
4	1085276	CELTON LUIZ PASSOS DE MORAES	<input type="text"/>	<input type="text"/>	<input type="text"/>	<input type="text"/>	--	0	→	<input type="text"/>	--

TAREFAS

Após os alunos enviarem a tarefa, o docente poderá realizar a correção e publicar a nota.

The screenshot displays a virtual classroom interface. On the left is a sidebar menu titled 'Menu Turma Virtual' with options: Turma, Alunos, Diário Eletrônico, Materiais, Atividades, Avaliações, Enquetes, **Tarefas** (highlighted with a red box), Questionários, Questionários, Banco de questões, Criar novo questionário, Configurações, Estatística, and Ajuda. The main content area features a yellow announcement box: 'Última Notícia Início das Aulas - 08/08/2023 09:07'. The text reads: 'Prezados alunos, O início das nossas aulas está previsto para 18/08/2023. Por favor, não se atrasem. Anexo: Teste.pdf Cadastrado por: MAURICIO REGO NOTA DA ROCHA'. Below this, 'Aula 1 (18/08/2023 - 18/08/2023)' is listed with content for 'Aula 1', including 'Material Aula 1' (a PDF to accompany the class) and 'Escolha o assunto de maior interesse' (a poll). The poll options are 'Arrays', 'Pilhas', 'Filas', and 'Árvores', with a deadline of 31/08/2023. 'Aula 2 (25/08/2023 - 25/08/2023)' is also listed. On the right sidebar, 'Andamento das Aulas' shows 0/56 classes completed, 'Notícias' shows the start of classes on 08/08/2023, and the 'Enquete' section shows the poll details and 'Votar Ver Votos' buttons.

TAREFAS

Após os alunos enviarem a tarefa, o docente poderá realizar a correção e publicar a nota.

Menu Turma Virtual




- Turma
- Alunos
- Diário Eletrônico
- Materiais
- Atividades
- Avaliações
- Enquetes
- Tarefas
- Questionários
- Questionários
- Banco de questões
- Criar novo questionário
- Configurações
- Estatística
- Ajuda

TAREFAS

[CADASTRAR TAREFA](#)

[Avaliar Tarefas Enviadas](#) [Alterar Tarefa](#) [Remover Tarefa](#)

TAREFAS INDIVIDUAIS

Título	Período de Entrega	Possui Nota	Envios
Atividade 1 - Tipos de Estruturas de Dados Elaborar material, seguindo as normas da ABNT, sobre os principais tipos de estruturas de dados. Para cada um deles, detalhar o seu funcionamento. Baixar arquivo	de 08/08/2023 às 00h00 a 15/08/2023 às 23h59	Sim	4   

Andamento das Aulas

Aulas (Ministradas/Total): 0 / 56

% de Carga Horária Ministrada

Notícias

08/08/2023 09:07
Início das Aulas
(Visualizar)

Enquete

Escolha o assunto de maior interesse

Prazo para votação: 31/08/2023

- Arrays
- Pilhas
- Filas
- Árvores

Votar Ver Votos

TAREFAS

Após os alunos enviarem a tarefa, o docente poderá realizar a correção e publicar a nota.

Menu Turma Virtual

- Turma
- Alunos
- Diário Eletrônico
- Materiais
- Atividades
- Avaliações
- Enquetes
- Tarefas
- Questionários
- Questionários
 - Banco de questões
 - Criar novo questionário
- Configurações
- Estatística
- Ajuda

TAREFAS SUBMETIDAS

Enviar Mensagem Corrigir Tarefa Corrigida Baixar Arquivo Enviado pelo Discente
✓ Marcar resposta como Lida ✗ Marcar resposta como não Lida ✗ Apagar resposta

Você está avaliando a tarefa: Atividade 1 - Tipos de Estruturas de Dados

#	Discente	Comentários	Data/Hora de envio					
1	ALICE BARBOSA MENDES	Olá, professor. Segue anexo o arquivo referente ao meu trabalho.	08/08/2023 11:27					
2	ALVARO VINICIUS MELO DOS SANTOS	Segue anexo o trabalho.	08/08/2023 11:27					
3	ANNA LUISA BRANDAO PORTO MOUSINHO	Trabalho enviado.	08/08/2023 11:28					
4	CELTON LUIZ PASSOS DE MORAES		08/08/2023 11:28					

[Baixar todos os arquivos](#)

<< Voltar

Andamento das Aulas

Aulas (Ministradas/Total): 0 / 56

% de Carga Horária Ministrada

Notícias

08/08/2023 09:07
Início das Aulas
(Visualizar)

Enquete

Escolha o assunto de maior interesse

Prazo para votação: 31/08/2023

Arrays

Pilhas

Filas

Árvores

Votar Ver Votos

TAREFAS

Após os alunos enviarem a tarefa, o docente poderá realizar a correção e publicar a nota.
Ao clicar em corrigir, a nota já será lançada para o aluno.

Menu Turma Virtual

- Turma
- Alunos
- Diário Eletrônico
- Materiais
- Atividades
- Avaliações
- Enquetes
- Tarefas
- Questionários
- Questionários
- Banco de questões
- Criar novo questionário
- Configurações
- Estatística
- Ajuda

CORRIGIR TAREFA

Prezado(a) docente,

Esta operação permite a(o) senhor(a) corrigir as tarefas enviadas pelos discentes.

Ao clicar no botão **"Corrigir"**, os dados cadastrados no formulário ficarão disponíveis para a visualização do discente. Além disso, caso a opção "Notificar" tenha sido marcada, será enviado um e-mail para os discentes notificando a correção da tarefa.

Ao clicar no botão **"Corrigir/Próximo"** ou **"Corrigir/Anterior"**, a operação de correção descrita acima será realizada (para os discentes cujo os nomes são exibidos). Além disso, o sistema irá redirecionar a tela para o próximo discente da lista dependendo da ordem alfabética.

Ao clicar no botão **"Próximo"** ou **"Anterior"**, o sistema irá redirecionar a tela para o próximo discente da lista dependendo da ordem alfabética, sem realizar a correção.

✓ Tarefa Corrigida

Tarefa: Atividade 1 - Tipos de Estruturas de Dados
Discente: ALICE BARBOSA MENDES

Comentários do discente:
Nota:
Comentários:

Arquivo: Nenhum arquivo escolhido

Baixar Arquivo do Discente:

Notificar:

<< Anterior << Corrigir/Anterior Cancelar * Itens de Preenchimento Obrigatório Próximo >>

Andamento das Aulas
Aulas (Ministradas/Total): 0 / 56
% de Carga Horária Ministrada

Notícias
08/08/2023 09:07
Início das Aulas (Visualizar)

Enquete
Escolha o assunto de maior interesse
Prazo para votação: 31/08/2023
 Arrays
 Pilhas
 Filas
 Árvores
Votar Ver Votos

Atividades
08/08 Tarefa alterada.
08/08 Tarefa alterada.
08/08 Nova tarefa: Atividade 1 - Tipos de Estruturas de Dados
08/08 Nova Enquete: Escolha o assunto de maior interesse
08/08 Nova Notícia: Início das Aulas

Avaliações
15/08 14:00
1ª Avaliação
27/10 14:00
2ª Avaliação
17/11 14:00
3ª Avaliação

Mensagens dos Fóruns

TAREFAS

Corrigidas as tarefas de todos os alunos, as notas já ficam lançadas automaticamente na funcionalidade Lançar Notas

ALUNOS MATRICULADOS													
#	Matrícula	Nome	Unid. 1		Unid. 2	Unid. 3	Resultado	Faltas Calc.	→	Faltas	Sit.		
			P1	ATV1	Nota	Nota	Nota						
1	1082140	ALICE BARBOSA MENDES	<input type="text"/>	10,0	<input type="text"/>	<input type="text"/>	<input type="text"/>	--	<input type="text" value="0"/>	→	<input type="text" value="0"/>	--	?
2	1085275	ALVARO VINICIUS MELO DOS SANTOS	<input type="text"/>	9,0	<input type="text"/>	<input type="text"/>	<input type="text"/>	--	<input type="text" value="0"/>	→	<input type="text" value="0"/>	--	?
3	1085271	ANNA LUISA BRANDAO PORTO MOUSINHO	<input type="text"/>	8,0	<input type="text"/>	<input type="text"/>	<input type="text"/>	--	<input type="text" value="0"/>	→	<input type="text" value="0"/>	--	?
4	1085276	CELTON LUIZ PASSOS DE MORAES	<input type="text"/>	7,0	<input type="text"/>	<input type="text"/>	<input type="text"/>	--	<input type="text" value="0"/>	→	<input type="text" value="0"/>	--	?

QUESTIONÁRIOS



QUESTIONÁRIOS

Um novo questionário poderá ser cadastrado através da funcionalidade **Questionários**

The screenshot displays a web interface for a virtual classroom. On the left is a sidebar menu with the following items: Menu Turma Virtual, Turma, Alunos, Diário Eletrônico, Materiais, Atividades, Avaliações, Enquetes, Tarefas, **Questionários** (highlighted with a red box), Questionários, Banco de questões, Criar novo questionário, Configurações, Estatística, and Ajuda. The main content area features a yellow announcement box with the text: "Última Notícia Início das Aulas - 08/08/2023 09:07. Prezados alunos, O início das nossas aulas está previsto para 18/08/2023. Por favor, não se atrasem. Anexo: Teste.pdf. Cadastrado por: MAURICIO REGO MOTA DA ROCHA". Below this is a list of lessons: Aula 1 (18/08/2023 - 18/08/2023), Aula 2 (25/08/2023 - 25/08/2023), Aula 3 (01/09/2023 - 01/09/2023), Aula 4 (08/09/2023 - 08/09/2023), Aula 5 (15/09/2023 - 15/09/2023), and Aula 6 (22/09/2023 - 22/09/2023). The right sidebar contains several sections: Andamento das Aulas (0/56), Notícias (08/08/2023 09:07), Enquete (Escolha o assunto de maior interesse), and Avaliações (15/09 14:00).

Menu Turma Virtual

- Turma
- Alunos
- Diário Eletrônico
- Materiais
- Atividades
- Avaliações
- Enquetes
- Tarefas
- Questionários**
- Questionários
- Banco de questões
- Criar novo questionário
- Configurações
- Estatística
- Ajuda

Última Notícia
Início das Aulas - 08/08/2023 09:07

Prezados alunos,
O início das nossas aulas está previsto para 18/08/2023. Por favor, não se atrasem.
Anexo: Teste.pdf
Cadastrado por: MAURICIO REGO MOTA DA ROCHA

Aula 1 (18/08/2023 - 18/08/2023)
Conteúdo para a Aula 1

- Material Aula 1
Este PDF ajudará a acompanhar a Aula 1
- Escolha o assunto de maior interesse
- Atividade 1 - Tipos de Estruturas de Dados
Inicia em 08/08/2023 às 0h 0 e finaliza em 15/08/2023 às 23h 59

Aula 2 (25/08/2023 - 25/08/2023)
Conteúdo para a Aula 2

Aula 3 (01/09/2023 - 01/09/2023)
Conteúdo para a Aula 3

Aula 4 (08/09/2023 - 08/09/2023)

Aula 5 (15/09/2023 - 15/09/2023)

Aula 6 (22/09/2023 - 22/09/2023)

Andamento das Aulas
Aulas (Ministradas/Total): 0 / 56
% de Carga Horária Ministrada

Notícias
08/08/2023 09:07
Início das Aulas
(Visualizar)

Enquete
Escolha o assunto de maior interesse
Prazo para votação: 31/08/2023
 Arrays
 Pilhas
 Filas
 Árvores
Votar Ver Votos

Atividades
08/08 Tarefa alterada.
08/08 Tarefa alterada.
08/08 Nova tarefa: Atividade 1 - Tipos de Estruturas de Dados
08/08 Nova Enquete: Escolha o assunto de maior interesse
08/08 Nova Notícia: Início das Aulas

Avaliações
15/09 14:00
1ª Avaliação
27/10 14:00
2ª Avaliação

QUESTIONÁRIOS

Um novo questionário poderá ser cadastrado através da funcionalidade **Questionários**

The screenshot shows a web application interface for 'QUESTIONÁRIOS'. On the left is a 'Menu Turma Virtual' sidebar with options: Turma, Alunos, Diário Eletrônico, Materiais, Atividades, Avaliações, Enquetes, Tarefas, Questionários, Questionários (highlighted), Banco de questões, Criar novo questionário, Configurações, Estatística, and Ajuda. The main content area has a header 'QUESTIONÁRIOS' and two buttons: 'NOVO QUESTIONÁRIO' (highlighted with a red box) and 'BANCO DE QUESTÕES'. Below the buttons, a red message states 'Nenhum item foi encontrado.' On the right is a sidebar with sections: 'Andamento das Aulas' (0/56), 'Notícias' (08/08/2023 09:07), and 'Enquete' (Escolha o assunto de maior interesse: Arrays, Pilhas, Filas, Árvore).

QUESTIONÁRIOS

Um novo questionário poderá ser cadastrado através da funcionalidade **Questionários**

Menu Turma Virtual

- Turma
- Alunos
- Diário Eletrônico
- Materiais
- Atividades
- Avaliações
- Enquetes
- Tarefas
- Questionários
- Questionários**
- Banco de questões
- Criar novo questionário
- Configurações
- Estatística
- Ajuda

NOVO QUESTIONÁRIO

Prezado(a) docente,
Este formulário permite a configuração de um questionário e a definição de suas questões.
Seu cadastro é feito em duas etapas: Na primeira são informados os dados do questionário; na segunda são adicionadas as questões.

DADOS DO QUESTIONÁRIO

Título:

Descrição:

Este questionário compõe a nota da primeira unidade.

Tópico de Aula:

Início: as h m

Fim: as h m

Fim da visualização: as h m Após esta data o questionário não poderá ser visualizado pelos discentes.

Misturar perguntas? Sim Não Em caso afirmativo, a ordem das questões será mudada aleatoriamente a cada vez que um discente responder ao questionário.

Misturar alternativas? Sim Não Em caso afirmativo, a ordem das alternativas será mudada aleatoriamente a cada vez que um discente responder ao questionário.

Exibir uma pergunta por vez? Sim Não Em caso afirmativo, as questões serão exibidas uma por vez para os discentes. No final eles poderão visualizar todas as respostas de uma vez.

Quantidade máxima de tentativas:

Duração de cada tentativa: minutos

Criar em: CTUCO1602 - ESTRUTURA DE DADOS I (60h) - Turma: 01 (2023.1) CTUCO1388 - TRABALHO DE CONCLUSÃO DE CURSO I (60h) - Turma: 01 (2023.1)

Andamento das Aulas

Aulas (Ministradas/Total): 0 / 56

% de Carga Horária Ministrada

Notícias

08/08/2023 09:07
Início das Aulas
(Visualizar)

Enquete

Escolha o assunto de maior interesse

Prazo para votação: 31/08/2023

Arrays
 Pilhas
 Filas
 Árvores

Votar Ver Votos

Atividades

08/08 Tarefa alterada.
08/08 Tarefa alterada.
08/08 Nova tarefa: Atividade 1 - Tipos de Estruturas de Dados
08/08 Nova Enquete: Escolha o assunto de maior interesse
08/08 Nova Notícia: Início das Aulas

Avaliações

18:00 14:00
1ª Avaliação
27/10 14:00
2ª Avaliação
17/11 14:00
3ª Avaliação

Mensagens dos Fóruns

QUESTIONÁRIOS

Um novo questionário poderá ser cadastrado através da funcionalidade **Questionários**

Restrições alternativas: SIM NÃO Em caso afirmativo, a ordem das alternativas será mudada aleatoriamente a cada vez que um discente responder ao questionário.

Exibir uma pergunta por vez? SIM NÃO Em caso afirmativo, as questões serão exibidas uma por vez para os discentes. No final eles poderão visualizar todas as respostas de uma vez.

Quantidade máxima de tentativas: *

Duração de cada tentativa: * minutos

Criar em: * CTUCO1602 - ESTRUTURA DE DADOS I (60h) - Turma: 01 (2023.1) CTUCO1388 - TRABALHO DE CONCLUSÃO DE CURSO I (60h) - Turma: 01 (2023.1)

FEEDBACKS

Os discentes podem visualizar as respostas antes do prazo de entrega do questionário?

Os discentes podem visualizar o feedback de cada pergunta antes do prazo de entrega do questionário?

Os discentes podem visualizar o Feedback geral antes do prazo de entrega do questionário?

Os discentes podem visualizar as notas antes do prazo de entrega do questionário?

FEEDBACK GERAL

Defina abaixo quais mensagens os discentes receberão de acordo com a pontuação recebida no questionário. O texto que fica entre duas porcentagens será exibido quando o discente recebe uma nota entre essas duas porcentagens.

NOVO FEEDBACK

Discentes que obtiverem acertos entre % e % receberão o seguinte feedback:

[Adicionar Feedback](#)

Porcentagens **Feedback**

[Salvar e continuar >>](#) [Salvar e sair](#) [<< Voltar aos Questionários](#)

Andamento das Aulas

Aulas (Ministradas/Total): 0 / 56

% de Carga Horária Ministrada

Notícias

08/08/2023 09:07
Início das Aulas
(Visualizar)

Enquete

Escolha o assunto de maior interesse
Prazo para votação: 31/08/2023

Arrays
 Pilhas
 Filas
 Árvores

[Votar](#) [Ver Votos](#)

Atividades

08/08 Tarefa alterada.
08/08 Tarefa alterada.
08/08 Nova tarefa: Atividade 1 - Tipos de Estruturas de Dados
08/08 Nova Enquete: Escolha o assunto de maior interesse
08/08 Nova Notícia: Início das Aulas

Avaliações

15:00 14:00
1ª Avaliação
27:10 14:00
2ª Avaliação
17:11 14:00
3ª Avaliação

Mensagens dos Fóruns

Não há mensagens cadastradas

QUESTIONÁRIOS

Um novo questionário poderá ser cadastrado através da funcionalidade **Questionários**

The screenshot displays a web interface for managing questionnaires. On the left is a vertical menu with options like 'Turma', 'Alunos', 'Diário Eletrônico', 'Materiais', 'Atividades', 'Avaliações', 'Enquetes', 'Tarefas', 'Questionários', 'Questionários', 'Banco de questões', 'Criar novo questionário', 'Configurações', 'Estatística', and 'Ajuda'. The main area is titled 'TURMA VIRTUAL > VISUALIZAÇÃO DO QUESTIONÁRIO'. A yellow warning box at the top states: 'Caro Docente, Caso o Questionário Já Possua Resposta(s) Submetida(s), não Será Possível a Alteração/Adição de Perguntas.' Below this is a toolbar with buttons: 'Nova Pergunta' (highlighted with a red box), 'Adicionar perguntas do banco', 'Alterar pergunta', 'Remover pergunta', and 'Mover pergunta para cima ou para baixo'. A dark blue header reads 'RESUMO DO QUESTIONÁRIO'. The content below shows the title 'Questionário 1 - Estrutura de Dados' and availability dates '08/08/2023 a 15/08/2023'. A red instruction says 'Selecione uma das opções acima para adicionar perguntas a este questionário.' At the bottom are buttons for 'Salvar sem publicar', 'Publicar Questionário', '<< Editar Dados Gerais', and '<< Voltar aos Questionários'. On the right sidebar, there are sections for 'Andamento das Aulas' (0/56), 'Notícias' (08/08/2023 09:07), and 'Enquete' with radio button options: 'Arrays', 'Pilhas', 'Filas', and 'Árvores'.

QUESTIONÁRIOS

Um novo questionário poderá ser cadastrado através da funcionalidade **Questionários**

The screenshot displays the 'ADICIONAR PERGUNTA' (Add Question) interface within a virtual classroom system. The left sidebar contains a 'Menu Turma Virtual' with options like Turma, Alunos, Diário Eletrônico, Materiais, Atividades, Avaliações, Enquetes, Tarefas, Questionários, Questionários, Banco de questões, Criar novo questionário, Configurações, Estatística, and Ajuda. The main content area is titled 'TURMA VIRTUAL > QUESTIONÁRIO > ADICIONAR PERGUNTA' and features a 'ADICIONAR PERGUNTA' header. Below this, there are fields for 'Categoria' (with a dropdown menu and a 'Criar categoria' button), 'Tipo de pergunta' (set to 'ÚNICA ESCOLHA'), and 'Pergunta' (with a text input field). A yellow tooltip explains that mathematical formulas can be added using LaTeX syntax, providing an example: $\lim_{x \rightarrow \infty} \frac{x^3}{e^x}$. A rich text editor toolbar is visible above the 'Descrição da Pergunta' text area. The right sidebar shows 'Andamento das Aulas' (0/56), 'Notícias', 'Enquete' (with a voting deadline of 31/08/2023), and 'Atividades'.

QUESTIONÁRIOS

Um novo questionário poderá ser cadastrado através da funcionalidade **Questionários**
A resposta correta deverá ser marcada

The screenshot shows a web interface for managing questionnaires. The main area is titled "ADICIONAR ALTERNATIVAS" (Add Alternatives). It contains a form for adding a new alternative, with a text input field and a "Adicionar alternativa" button. Below the form is a list of alternatives, each with a radio button and a feedback field. The first alternative is selected. The feedback field for the selected alternative is highlighted. The interface also includes a sidebar on the left with navigation options and a sidebar on the right with course information and activities.

ADICIONAR ALTERNATIVAS

Adicionar alternativa / Mover alternativa para cima ou para baixo / Remover alternativa

Esta pergunta deve possuir alternativas.
Para adicionar uma alternativa, preencha os campos "Texto" e, em seguida, selecione a opção. Após isso, informe o feedback que o discente receberá ao selecionar a alternativa. O Feedback é uma mensagem a ser exibida quando o discente selecionar a alternativa, de acordo com a configuração do questionário.

Texto

Alternativa: *

ALTERNATIVAS

Algoritmos de pesquisa de dados são ineficientes

Um algoritmo de pesquisa tem como premissa principal, a partir de um problema inicial, retornar uma solução para esse dado problema. Isto acontece a partir da resolução de um número considerável de possíveis soluções.

Algoritmos de pesquisa de dados não podem ser utilizados em grande volume de dados

A classificação de dados e pesquisa de dados possuem o mesmo sentido

FEEDBACK

Feedback que será exibido se o discente acertar a questão:
Correto

Feedback que será exibido se o discente errar a questão:
Incorreto

Salvar pergunta << Voltar

QUESTIONÁRIOS

Um novo questionário poderá ser cadastrado através da funcionalidade **Questionários**

Menu Turma Virtual

- Turma
- Alunos
- Diário Eletrônico
- Materiais
- Atividades
- Avaliações
- Enquetes
- Tarefas
- Questionários
- Questionários**
- Banco de questões
- Criar novo questionário
- Configurações
- Estatística
- Ajuda

Perguntas sem categoria (2)

1. Sobre os algoritmos de pesquisa é correto o que se afirma em:

- a) Algoritmos de pesquisa de dados são ineficientes
- b) Um algoritmo de pesquisa tem como premissa principal, a partir de um problema inicial, reformar uma solução para esse dado problema. Isto acontece a partir da resolução de um número considerável de possíveis soluções.
- c) Algoritmos de pesquisa de dados não podem ser utilizados em grande volume de dados
- d) A classificação de dados e pesquisa de dados possuem o mesmo sentido

2. As frases abaixo definem qual conceito?

Seqüência de passos que visam atingir um objetivo bem definido.
Descrição de uma seqüência de passos que deve ser seguida para a realização de uma tarefa.
Descrição de um conjunto de comandos que, obedecidos, resultam numa sucessão finita de ações:

- a) Algoritmo
- b) Programa computacional
- c) Executável
- d) Estrutura de dados

Exibir um sub-conjunto aleatório de perguntas? Sim Não ?

AVALIAÇÃO

Defina abaixo as configurações da avaliação deste questionário, informando os dados que constarão na planilha de notas da turma.

Possui Nota: ←

Abreviação: ←

Unidade: ←

Peso: ? ←

DADOS FINAIS DO QUESTIONÁRIO

Nesta seção, preencha os dados finais do questionário e verifique alguns dados preenchidos anteriormente.

Criar em: CTUC01602 - ESTRUTURA DE DADOS I (60h) - Turma: 01 (2023.1) ←
 CTUC01388 - TRABALHO DE CONCLUSÃO DE CURSO I (60h) - Turma: 01 (2023.1)

Notificação: ?

Salvar sem publicar **Publicar Questionário** << Editar Dados Gerais << Voltar aos Questionários

Andamento das Aulas

Aulas (Ministradas/Total): 0 / 56

% de Carga Horária Ministrada

Notícias

08/06/2023 09:07
Início das Aulas
(Visualizar)

Enquete

Escolha o assunto de maior interesse
Prazo para votação: 31/08/2023

- Arrays
- Pilhas
- Filas
- Árvores

Votar Ver Votos

Atividades

- 08/08 Tarefa alterada.
- 08/08 Tarefa alterada.
- 08/08 Nova tarefa: Atividade 1 - Tipos de Estruturas de Dados
- 08/08 Nova Enquete: Escolha o assunto de maior interesse
- 08/08 Nova Notícia: Início das Aulas

Avaliações

- 15/09 14:00
- 1ª Avaliação
- 27/10 14:00
- 2ª Avaliação
- 17/11 14:00
- 3ª Avaliação

Mensagens dos Fóruns

Não há mensagens cadastradas

QUESTIONÁRIOS

Como foi marcada a opção Possui Nota = Sim, é criada automaticamente uma nova coluna na funcionalidade de Lançar Notas

ALUNOS MATRICULADOS														
#	Matrícula	Nome	Unid. 1			Unid. 2	Unid. 3	Resultado	Faltas Calc.	→	Faltas	Sit.		
			P1	ATV1	QUE1	Nota	Nota	Nota						
1	1082140	ALICE BARBOSA MENDES	<input type="text"/>	10,0	<input type="text"/>	<input type="text"/>	<input type="text"/>	<input type="text"/>	--	0	→	0	--	?
2	1085275	ALVARO VINICIUS MELO DOS SANTOS	<input type="text"/>	9,0	<input type="text"/>	<input type="text"/>	<input type="text"/>	<input type="text"/>	--	0	→	0	--	?
3	1085271	ANNA LUISA BRANDAO PORTO MOUSINHO	<input type="text"/>	8,0	<input type="text"/>	<input type="text"/>	<input type="text"/>	<input type="text"/>	--	0	→	0	--	?
4	1085276	CELTON LUIZ PASSOS DE MORAES	<input type="text"/>	7,0	<input type="text"/>	<input type="text"/>	<input type="text"/>	<input type="text"/>	--	0	→	0	--	?

QUESTIONÁRIOS

Após os alunos responderem o questionário, o docente poderá publicar as notas.

The screenshot displays a virtual classroom interface. On the left is a 'Menu Turma Virtual' sidebar with options: Turma, Alunos, Diário Eletrônico, Materiais, Atividades, Avaliações, Enquetes, Tarefas, Questionários (highlighted with a red box), Questionários, Banco de questões, Criar novo questionário, Configurações, Estatística, and Ajuda. The main content area features a yellow notification box titled 'Última Notícia' with the text: 'Prezados alunos, O início das nossas aulas está previsto para 18/08/2023. Por favor, não se atrasem. Anexo: Teste.pdf Cadastrado por: MAURICIO REGO MOTA DA ROCHA'. Below this, 'Aula 1 (18/08/2023 - 18/08/2023)' is shown with a 'Conteúdo para a Aula 1' section containing three items: 'Material Aula 1' (PDF), 'Escolha o assunto de maior interesse' (poll), and 'Atividade 1 - Tipos de Estruturas de Dados' (activity). A second poll, 'Questionário 1 - Estrutura de Dados', is also listed. 'Aula 2 (25/08/2023 - 25/08/2023)' is partially visible. On the right sidebar, 'Andamento das Aulas' shows 'Aulas (Ministradas>Total): 0 / 56' and '% de Carga Horária Ministrada'. The 'Notícias' section shows '08/08/2023 09:07 Início das Aulas (Visualizar)'. The 'Enquete' section is active, titled 'Escolha o assunto de maior interesse' with a 'Prazo para votação: 31/08/2023'. It lists three options: 'Arrays', 'Pilhas', and 'Árvores', each with a radio button. At the bottom of the poll are 'Votar' and 'Ver Votos' buttons.

QUESTIONÁRIOS

Após os alunos responderem o questionário, o docente poderá publicar as notas.

The screenshot displays the 'QUESTIONÁRIOS' interface. On the left is a sidebar menu with options: Menu Turma Virtual, Turma, Alunos, Diário Eletrônico, Materiais, Atividades, Avaliações, Enquetes, Tarefas, Questionários, Questionários, Banco de questões, Criar novo questionário, Configurações, Estatística, and Ajuda. The main area features two buttons: 'NOVO QUESTIONÁRIO' and 'BANCO DE QUESTÕES'. Below these are several action icons: a green checkmark for 'Notas Publicadas', a magnifying glass for 'Visualizar / Alterar perguntas do questionário', a document with a magnifying glass for 'Visualizar respostas', a hand with a magnifying glass for 'Alterar questionário', a trash can for 'Remover questionário', and a green checkmark for 'Publicar as notas do questionário'. A table lists a questionnaire with the following details:

Título	Início	Fim	Respostas	Publicado		
Questionário 1 - Estrutura de Dados	08/08/2023 00:00	08/08/2023 14:55	4	Sim		

The right sidebar contains 'Andamento das Aulas' (0 / 56) and 'Enquete' (08/08/2023 09:07) sections. The 'Enquete' section shows a poll about 'Escolha o assunto de maior interesse' with options: Arrays, Pilhas, Filas, and Árvores. A red arrow points to the green checkmark icon in the table's action column.

QUESTIONÁRIOS

Após a publicação, as notas já ficam lançadas automaticamente na funcionalidade Lançar Notas

ALUNOS MATRICULADOS														
#	Matrícula	Nome	Unid. 1			Unid. 2	Unid. 3	Resultado	Faltas Calc.	→	Faltas	Sit.		
			P1	ATV1	QUE1	Nota	Nota	Nota						
1	1082140	ALICE BARBOSA MENDES	<input type="text"/>	10,0	10,0	<input type="text"/>	<input type="text"/>	<input type="text"/>	--	0	→	0	--	?
2	1085275	ALVARO VINICIUS MELO DOS SANTOS	<input type="text"/>	9,0	5,0	<input type="text"/>	<input type="text"/>	<input type="text"/>	--	0	→	0	--	?
3	1085271	ANNA LUISA BRANDAO PORTO MOUSINHO	<input type="text"/>	8,0	5,0	<input type="text"/>	<input type="text"/>	<input type="text"/>	--	0	→	0	--	?
4	1085276	CELTON LUIZ PASSOS DE MORAES	<input type="text"/>	7,0	10,0	<input type="text"/>	<input type="text"/>	<input type="text"/>	--	0	→	0	--	?

CONSOLIDAÇÃO



CONSOLIDAÇÃO

A consolidação da turma é uma operação que deverá ser realizada somente ao final do período, após realizadas todas as avaliações e lançadas todas as frequências.

É feita através da funcionalidade **Lançar Notas**

The screenshot displays a virtual classroom interface. On the left is a 'Menu Turma Virtual' sidebar with options: Turma, Alunos, Alunos Trancados, Gerenciar Grupos, Lançar Frequência, Lançar Freq. em Planilha, **Lançar Notas** (highlighted with a red box), Diário Eletrônico, Materiais, Atividades, Configurações, Estatística, and Ajuda. The main content area features a yellow announcement box titled 'Última Notícia' with the text: 'Prezados alunos, O início das nossas aulas está previsto para 18/08/2023. Por favor, não se atrasem. Anexo: [Teste.pdf](#) Cadastrado por: MAURICIO REGO MOTA DA ROCHA'. Below this is a section for 'Aula 1 (18/08/2023 - 18/08/2023)' containing 'Material Aula 1', 'Escolha o assunto de maior interesse', 'Atividade 1 - Tipos de Estruturas de Dados', and 'Questionário 1 - Estrutura de Dados'. The right sidebar includes 'Andamento das Aulas' (0/56), 'Notícias', and 'Enquete' (voting on 'Escolha o assunto de maior interesse').

CONSOLIDAÇÃO

A consolidação da turma é uma operação que deverá ser realizada somente ao final do período, após realizadas todas as avaliações e lançadas todas as frequências.

É feita através da funcionalidade **Lançar Notas**

[TURMA VIRTUAL > CADASTRO DE NOTAS](#)

CTUCO1602 - ESTRUTURA DE DADOS I (60h) - Turma: 01 (2023.1)

- Digite as notas das unidades utilizando vírgula para separar a casa decimal.
- O campo faltas deve ser preenchido com o número de faltas do aluno durante o período letivo.
- As notas das unidades não vão para o histórico do aluno, no entanto, aparecem em seu portal.
- Clique em Salvar para gravar as notas inseridas e continuá-las posteriormente.

Ao salvar as notas, elas serão divulgadas aos alunos. É possível ocultar as notas salvas dos alunos ao configurar a turma virtual. Para isso, clique [aqui](#) e marque **Sim** na opção **Ocultar as notas dos alunos**, ou clique no botão **Salvar e Ocultar**. Quando as notas forem salvas os discentes podem ser notificados por e-mail através do botão **Notificar discentes**.

ALUNOS MATRICULADOS													
#	Matrícula	Nome	Unid. 1			Unid. 2	Unid. 3	Resultado	Faltas Calc.	Faltas	Sit.		
			P1	ATV1	QUE1	Nota	Nota						Nota
1	1082140	ALICE BARBOSA MENDES	8,0	10,0	10,0	9,3	10,0	10,0	9,8	0	0	APR	?
2	1085275	ALVARO VINICIUS MELO DOS SANTOS	3,0	9,0	5,0	5,7	8,0	9,0	7,6	0	0	APR	?
3	1085271	ANNA LUISA BRANDAO PORTO MOUSINHO	8,0	8,0	5,0	7,0	7,5	6,5	7	0	0	APR	?
4	1085276	CELTON LUIZ PASSOS DE MORAES	9,0	7,0	10,0	8,7	5,0	8,0	7,2	0	0	APR	?

RESUMO DAS SITUAÇÕES	
Alunos Aprovados:	4
Alunos Em Recuperação:	0
Alunos Reprovados:	0

[Avaliação Institucional](#) [Voltar](#) [Exportar Planilha](#) [Importar Planilha](#) [Imprimir](#) [Salvar](#) [Salvar e Ocultar](#) [Notificar Discentes](#) [Finalizar \(Consolidar\)](#)